



No. 5

APRIL 12, 2025

DAILY REPORT REPORTE DIARIO

@WBSC #BaseballChampionsLeague



SANTA MARIA
PIRATES



LEÑADORES
DE LAS TUNAS



KANE COUNTY
COUGARS



TITANES
DE FLORIDA



TIGRES
DE CHINANDEGA
DE NICARAGUA



DIABLOS ROJOS
DEL MÉXICO


ROUND ROBIN

STANDINGS – POSICIÓN DE EQUIPOS

GROUP A – GRUPO A

RK	TEAM – EQUIPO	GP	W	L	AVG	GB
1	 Diablos Rojos del México	2	2	0	1.000	-
2	 Tigres de Chinandega	2	1	1	.500	1.0
3	 Titanes de Florida	2	0	2	.000	2.0

GROUP B – GRUPO B

RK	TEAM – EQUIPO	GP	W	L	AVG	GB
1	 Kane County Cougars	2	2	0	1.000	-
2	 Leñadores de Las Tunas	2	1	1	.500	1.0
3	 Santa María Pirates	2	0	2	.000	2.0

The Teams are placed according the Tournament Regulations for the WBSC.

Los equipos son ordenados en atención a los Reglamentos Oficiales de la WBSC.

ROUND ROBIN

SCHEDULE AND RESULTS – CALENDARIO Y RESULTADOS

GROUP A - GRUPO A

 **Diablos Rojos del México**

 **Titanes de Florida**

 **Tigres de Chinandega**





GROUP B - GRUPO B

 **Kane County Cougars**





 **Leñadores de Las Tunas**

 **Santa María Pirates**





TUESDAY APRIL 8, 2024 – MARTES 8 DE ABRIL DE 2025

#	Hour Hora	Stadium Campo	Group Grupo	Visitor Team Equipo Visitante	Home Team Equipo Local	Score	Inn
1	14:00	Alfredo Harp Helú Mexico City	B	 Kane County Cougars	 Santa María Pirates	16-14	
2	19:30	Alfredo Harp Helú Mexico City	A	 Titanes de Florida	 Diablos Rojos del México	2-15	

WEDNESDAY APRIL 9, 2024 – MIÉRCOLES 9 DE ABRIL DE 2025

#	Hour Hora	Stadium Campo	Group Grupo	Visitor Team Equipo Visitante	Home Team Equipo Local	Score	Inn
3	14:00	Alfredo Harp Helú Mexico City	B	 Santa María Pirates	 Leñadores de Las Tunas	7-31	
4	19:30	Alfredo Harp Helú Mexico City	A	 Tigres de Chinandega	 Titanes de Florida	14-9	

THURSDAY APRIL 10, 2024 – JUEVES 10 DE ABRIL DE 2025





#	Hour Hora	Stadium Campo	Group Grupo	Visitor Team Equipo Visitante	Home Team Equipo Local	Score	Inn
5	14:00	Alfredo Harp Helú Mexico City	B	 Leñadores de Las Tunas	 Kane County Cougars	15-19	
6	19:30	Alfredo Harp Helú Mexico City	A	 Diablos Rojos del México	 Tigres de Chinandega	6-4	

Local time in Mexico City, Mexico (GMT -6) / Hora local en Ciudad de México, México (GMT -6)

ELIMINATION ROUND – RONDA DE ELIMINACIÓN





SCHEDULE AND RESULTS – CALENDARIO Y RESULTADOS

FRIDAY APRIL 11, 2024 – VIERNES 11 DE ABRIL DE 2025

#	Hour Hora	Stadium Campo	Group Grupo	Visitor Team Equipo Visitante	Home Team Equipo Local	Score	Inn
7	14:00	Alfredo Harp Helú Mexico City	ER	 Santa María Pirates	 Tigres de Chinandega	19-11	
8	19:30	Alfredo Harp Helú Mexico City	ER	 Titanes de Florida	 Leñadores de Las Tunas	6-11	



SEMIFINALS – SEMIFINALES

SATURDAY APRIL 12, 2024 – SÁBADO 12 DE ABRIL DE 2025

#	Hour Hora	Stadium Campo	Group Grupo	Visitor Team Equipo Visitante	Home Team Equipo Local	Score	Inn
10	14:00	Alfredo Harp Helú Mexico City	SF	 Leñadores de Las Tunas	 Kane County Cougars	17-10	
9	19:30	Alfredo Harp Helú Mexico City	SF	 Santa María Pirates	 Diablos Rojos del México	8 - 17	

FINAL

SUNDAY APRIL 13, 2024 – DOMINGO 13 DE ABRIL DE 2025

#	Hour Hora	Stadium Campo	Group Grupo	Visitor Team Equipo Visitante	Home Team Equipo Local	Score	Inn
11	14:00	Alfredo Harp Helú Mexico City	FINAL	 Leñadores de Las Tunas	 Diablos Rojos del México		

Local time in Mexico City, Mexico (GMT -6) / Hora local en Ciudad de México, México (GMT -6)



GAME SUMMARY - RESULTADO DEL JUEGO 9



SANTA MARÍA PIRATES - DIABLOS ROJOS DEL MÉXICO



Apr 12, 2025 at Mexico City (MEX), Estadio Alfredo Harp Helú

Santa María Pirates	000	100	070	-	8	10	0	(0-3)
Diablos Rojos del México	450	023	30(X)	-	17	20	0	(3-0)

Pitchers: Santa María Pirates - PRINS Scott, LUCAS Jordan, DAAL Zairich, LANGGUTH Cedeon, MOGEN Djenior

Diablos Rojos del México - GROTZ Zac, KROL Ian Albert, TAPIA HERNANDEZ Domingo Rafael, CLAUDIO HERNANDEZ Alexander, KARCHER JR Richard, REYES Gerardo, NOGOSEK Stephen

Win: CLAUDIO HERNANDEZ Alexander (1-0)

Loss: PRINS Scott (0-1)

Homeruns: Santa María Pirates: PROFAR Juremi, FECUNDA Reyhan

Homeruns: Diablos Rojos del México: LIBERATO Luis, CANÓ Robinson, AQUINO Aristides, RONDÓN José

Attendance: 3326 - Start: 19:31 - Time: 3:11 - Weather: Clear, 19°

Umpires: HP-Julio MOLINA (PAN), 1B-Chris GRAHAM (CAN),

2B-Delfin Fernando COLON (PUR), 3B-Alexis Elbor ALFARO (MEX),

Scorers: Gabriel ALMARAZ (MEX), Luis Matsuo (MEX), Rodrigo Almaraz (MEX)

TC: Frank MARCOS (USA), Elpidio SERRANO (CRC)

GAME SUMMARY - RESULTADO DEL JUEGO 10



LEÑADORES DE LAS TUNAS - KANE COUNTY COUGARS



Apr 12, 2025 at Mexico City (MEX), Estadio Alfredo Harp Helú

Leñadores de Las Tunas	018	312	020	-	17	23	3	(2-1)
Kane County Cougars	113	040	010	-	10	14	4	(2-1)

Pitchers: Leñadores de Las Tunas - MARTINEZ Yadian, GONGORA Dariel, MEDINA Frank

Kane County Cougars - BOURASSA Landen, MUIR Westin Mckenna, STEVENSON Jake, MARTINSON Jordan Andrew

Win: MEDINA Frank (1-1)

Loss: BOURASSA Landen (0-1)

Homeruns: Leñadores de Las Tunas: ALARCON Yosvany, VIÑALES Rafael, PEREZ Andrys

Homeruns: Kane County Cougars: BELL Brantley Justice, CROES Dayson, THOMAS Dillon

Attendance: 435 - Start: 14:00 - Time: 3:00 - Weather: Sunny, 18°C

Umpires: HP-David de Jesus SOLIS PUENTE (MEX), 1B-Alexis Elbor ALFARO (MEX),

2B-Rafael RAMIREZ CABRERA (MEX), 3B-Delfin Fernando COLON (PUR)

Scorers: Luis Matsuo (MEX), Rodrigo Almaraz (MEX), Gabriel ALMARAZ (MEX)

TC: Elpidio SERRANO (CRC), Frank MARCOS (USA)



INDIVIDUAL LEADERS SUMMARY RESUMEN DE LIDERES INDIVIDUALES (INCLUDING GAMES 1-10 – INCLUYENDO JUEGOS DEL 1 AL 10)

BATTING LEADERS – LIDERES OFENSIVOS

PLAYER	AVG	GP-GS	PA	AB	R	H	2B	3B	HRR	BI	TB	SLG	BB	HP	SO	GDP	OBP	SF	SB	CS	SH	SB-ATT
CROES Dayson Stephen KCC	.706	3-3	17	17	4	12	2	0	3	7	23	1.353	0	0	1	0	.706	0	0	0	0	0-0
MEJIA Francisco Jose MEX	.700	2-2	10	10	5	7	2	0	0	3	9	.900	0	0	0	0	.700	0	0	0	0	0-0
CANO MERCEDES Robins MEX	.643	3-3	17	14	4	9	1	0	1	5	13	.929	3	0	2	0	.706	0	0	0	0	0-0
PEREZ GARCIA Andryvs LLT	.600	4-4	17	15	7	9	1	0	1	4	13	.867	1	0	2	0	.588	1	0	0	0	0-0
ALARCON TARDIO Yosva LLT	.591	4-4	23	22	8	13	4	0	2	13	23	1.045	0	1	2	3	.609	0	0	0	0	0-0
Tromp Jiandido SMP	.588	4-4	23	17	9	10	2	0	1	4	15	.882	5	1	2	1	.696	0	0	0	0	0-0
TRUJILLO ZUNIGA Eman TIG	.545	3-3	14	11	6	6	2	0	0	2	8	.727	1	2	1	0	.643	0	0	0	0	0-0
Simmons Andrelton Al SMP	.526	4-4	20	19	4	10	3	0	1	8	16	.842	1	0	1	0	.550	0	0	0	0	0-0
BALDOQUIN MARTINEZ R LLT	.500	4-4	22	18	8	9	3	0	0	6	12	.667	2	2	3	2	.591	0	0	0	0	0-0
Liberato Grullon Lui MEX	.500	3-3	17	12	9	6	1	0	2	4	13	1.083	5	0	3	0	.647	0	0	0	0	0-0
MENDOZA MENDOZA Omar TIG	.500	3-3	12	12	1	6	2	0	1	3	11	.917	0	0	2	1	.500	0	1	0	0	1-1
VINALES ALVAREZ Rafa LLT	.476	4-4	23	21	9	10	1	0	4	11	23	1.095	0	1	2	0	.478	1	0	0	0	0-0
ALARCON TARDIO Yorda LLT	.474	4-4	19	19	5	9	4	1	0	6	15	.789	0	0	0	1	.474	0	0	0	0	0-0
SANTOS MARTINEZ Roel LLT	.474	4-4	25	19	7	9	1	0	1	3	13	.684	3	3	2	0	.600	0	1	0	0	1-1
BELL Brantley Justic KCC	.467	3-3	17	15	6	7	0	0	2	3	13	.867	2	0	2	1	.529	0	0	0	0	0-0
MURPHY Max Michael KCC	.462	3-3	17	13	4	6	1	1	0	2	9	.692	4	0	3	0	.588	0	0	0	0	0-0
MATEO TERRY Luis Vic LLT	.455	4-4	25	22	9	10	2	0	0	9	12	.545	3	0	2	1	.520	0	0	0	0	0-0
DALESANDRO Nicholas KCC	.444	2-2	9	9	3	4	3	0	0	4	7	.778	0	0	1	1	.444	0	0	0	0	0-0
GAMBOA ARGUELLES Jua MEX	.444	2-2	10	9	4	4	2	0	1	2	9	1.000	1	0	0	0	.500	0	0	0	0	0-0
Profar Juremi SMP	.444	4-4	21	18	7	8	1	0	3	13	18	1.000	3	0	0	2	.524	0	0	0	0	0-0
LARDUET DOMINGUEZ Yu LLT	.438	4-4	18	16	8	7	1	0	0	3	8	.500	2	0	0	2	.500	0	0	0	0	0-0
LEYTON OLIVAS Brando TIG	.438	3-3	16	16	4	7	2	0	2	6	15	.938	0	0	3	1	.438	0	0	1	0	0-1
AQUINO NUNEZ Aristid MEX	.429	3-3	17	14	3	6	0	0	2	10	12	.857	2	0	2	0	.471	1	0	0	0	0-0
Gregorius Johannes J SMP	.412	4-4	19	17	6	7	2	0	0	6	9	.529	0	2	3	1	.474	0	0	0	0	0-0
GUIBERT STIVEN Yoelk LLT	.412	4-4	24	17	10	7	0	0	3	10	16	.941	5	2	4	0	.583	0	0	0	0	0-0
LOTT James Todd Greg KCC	.400	2-2	11	10	3	4	0	0	0	2	4	.400	0	1	2	0	.455	0	0	0	0	0-0
MARTINEZ NIEVES Juan TDF	.400	2-2	10	10	3	4	1	0	0	0	5	.500	0	0	5	0	.400	0	1	0	0	1-1
UPSHAW Armond Jamari KCC	.400	2-2	13	10	6	4	1	0	0	4	5	.500	2	1	3	0	.538	0	0	0	0	0-0

SLUGGING PCT (min 2.7 PA/G)

1. CROES Dayson Steph, KCC	1.353
2. VINALES ALVAREZ Ra, LLT	1.095
3. Liberato Grullon L, MEX	1.083
4. ALARCON TARDIO Yos, LLT	1.045
5. FELICIANO MALDONAD, TDF	1.000
- GAMBOA ARGUELLES J, MEX	1.000
- Profar Juremi, SMP	1.000
8. GUIBERT STIVEN Yoe, LLT	.941
9. LEYTON OLIVAS Bran, TIG	.938

ON BASE PCT (min 2.7 PA/G)

1. CANO MERCEDES Robi, MEX	.706
- CROES Dayson Steph, KCC	.706
3. MEJIA Francisco Jo, MEX	.700
4. Tromp Jiandido, SMP	.696
5. Liberato Grullon L, MEX	.647
6. TRUJILLO ZUNIGA Em, TIG	.643
7. ALARCON TARDIO Yos, LLT	.609
8. SANTOS MARTINEZ Ro, LLT	.600
9. BALDOQUIN MARTINEZ, LLT	.591
10. 2 Tied at	.588

RUNS

1. GUIBERT STIVEN Yoe, LLT	10
2. Liberato Grullon L, MEX	9
- MATEO TERRY Luis V, LLT	9
- Tromp Jiandido, SMP	9
- VINALES ALVAREZ Ra, LLT	9
6. ALARCON TARDIO Yos, LLT	8
- BALDOQUIN MARTINEZ, LLT	8
- LARDUET DOMINGUEZ, LLT	8
- Moesquit Kevin, SMP	8
10. 3 Tied at	7

HITS

1. ALARCON TARDIO Yos, LLT	13
2. CROES Dayson Steph, KCC	12
3. MATEO TERRY Luis V, LLT	10
- Simmons Andrelton, SMP	10
- Tromp Jiandido, SMP	10
- VINALES ALVAREZ Ra, LLT	10
7. 5 Tied at	9

RBI

1. ALARCON TARDIO Yos, LLT	13
- Profar Juremi, SMP	13
3. VINALES ALVAREZ Ra, LLT	11
4. AQUINO NUNEZ Arist, MEX	10
- GUIBERT STIVEN Yoe, LLT	10
6. MATEO TERRY Luis V, LLT	9
7. Simmons Andrelton, SMP	8
8. CROES Dayson Steph, KCC	7
9. 6 Tied at	6

DOUBLES

1. ALARCON TARDIO Yor, LLT	4
- ALARCON TARDIO Yos, LLT	4
3. BALDOQUIN MARTINEZ, LLT	3
- DALESANDRO Nichola, KCC	3
- Simmons Andrelton, SMP	3
6. 9 Tied at	2

TRIPLES

1. ALARCON TARDIO Yor, LLT	1
- MONTES INCER Juan, TIG	1
- MURPHY Max Michael, KCC	1
- ORNELAS MURRAY Jul, MEX	1
- RONDON HIDALGO Jos, MEX	1

HOMERUNS

1. VINALES ALVAREZ Ra, LLT	4
2. CROES Dayson Steph, KCC	3
- GUIBERT STIVEN Yoe, LLT	3
- Profar Juremi, SMP	3
5. 8 Tied at	2

STOLEN BASES

1. MONTES INCER Juan, TIG	2
2. ADOLPH Ross Allen, KCC	1
- MARTINEZ NIEVES Ju, TDF	1
- MENDOZA MENDOZA Om, TIG	1
- Monge Negron Josep, TDF	1
- SANTOS MARTINEZ Ro, LLT	1



INDIVIDUAL LEADERS SUMMARY RESUMEN DE LIDERES INDIVIDUALES (INCLUDING GAMES 1-10 – INCLUYENDO JUEGOS DEL 1 AL 10)

PITCHING LEADERS – LIDERES EN PITCHEO

PLAYER	T	ERA	W-L	APP	GS	CG	SHO	SV	IP	H	R	ER	BB	SO	2B	3B	HR	AB	B/Avg	WP	HBP	BK
GROTZ Zachary Dylan MEX	R	0.00	0-0	2	2	0	0	0	6.0	3	0	0	0	5	0	0	0	20	.150	0	0	0
JARQUIN AZARIAS Sant TIG	R	0.00	0-0	1	0	0	0	0	2.2	0	0	0	1	1	0	0	0	8	.000	0	0	0
VARGAS LESCAILLE And LLT	R	0.00	1-0	1	1	0	0	0	5.0	3	2	0	2	5	0	0	0	17	.176	0	1	0
GARRIDO BALMACEDA Je TIG	R	2.70	0-0	1	0	0	0	0	3.1	5	2	1	0	3	1	0	0	15	.333	0	0	0
GONZALEZ RODRIGUEZ Y TIG	R	2.70	1-0	2	0	0	0	0	3.1	2	1	1	1	4	0	0	1	12	.167	0	0	0
COURTNEY Justin Rich MEX	R	3.00	0-0	1	1	0	0	0	3.0	1	1	1	0	1	0	0	1	10	.100	0	0	0
YERA MONTALVO Yoenni LLT	L	5.40	1-0	1	1	0	0	0	5.0	6	4	3	0	8	0	0	0	23	.261	0	0	0
BEARDSLEY Tyler Thom KCC	R	6.00	1-0	2	0	0	0	0	3.0	4	2	2	0	5	0	0	2	13	.308	0	0	0
CRAWFORD WILLIAMS Le TIG	L	6.00	0-0	2	0	0	0	0	3.0	4	2	2	0	3	2	0	12	.333	0	0	0	
MAZZA Christopher Ja KCC	R	6.00	0-0	1	1	0	0	0	3.0	5	2	2	0	3	0	0	0	14	.357	0	0	0
RABASSA GINES Wilfre TDF	R	6.35	0-0	2	0	0	0	0	5.2	8	4	4	5	2	1	1	0	25	.320	0	0	0
MEDINA GARCIA Frank LLT	R	7.11	1-1	2	0	0	0	0	6.1	9	6	5	1	5	2	1	1	27	.333	0	1	0
Sejias Alvaro SMP	R	7.20	1-0	1	1	0	0	0	5.0	6	4	4	4	1	1	0	0	19	.316	1	1	0
FERRAZ PEREZ Keniel LLT	R	8.10	0-0	1	0	0	0	0	3.1	9	4	3	1	3	1	0	1	20	.450	0	0	0
SALGADO CARDONA Mad TDF	L	9.64	0-0	1	1	0	0	0	4.2	6	5	5	1	2	3	0	2	20	.300	0	0	0

OPPOSING AVG (min 0.8 IP/G)

1. COURTNEY Justin Ri, MEX	.100
2. GROTZ Zachary Dyla, MEX	.150
3. GONZALEZ RODRIGUEZ, TIG	.167
4. VARGAS LESCAILLE A, LLT	.176
5. YERA MONTALVO Yoen, LLT	.261
6. SALGADO CARDONA Ma, TDF	.300
7. BEARDSLEY Tyler Th, KCC	.308
8. Sejias Alvaro, SMP	.316
9. RABASSA GINES Wilf, TDF	.320
10. 4 Tied at	.333

INNINGS PITCHED

1. MEDINA GARCIA Fran, LLT	6.1
2. GROTZ Zachary Dyla, MEX	6.0
3. Prins Scott, SMP	5.2
- RABASSA GINES Wilf, TDF	5.2
5. Lucas Jordan, SMP	5.1
- MARTINEZ PEREZ Yad, LLT	5.1
7. Sejias Alvaro, SMP	5.0
- VARGAS LESCAILLE A, LLT	5.0
- YERA MONTALVO Yoen, LLT	5.0

STRIKEOUTS

1. MARTINEZ PEREZ Yad, LLT	8
- YERA MONTALVO Yoen, LLT	8
3. Prins Scott, SMP	7
4. BEARDSLEY Tyler Th, KCC	5
- GROTZ Zachary Dyla, MEX	5
- MAURIS GUTIERREZ Y, LLT	5
- MEDINA GARCIA Fran, LLT	5
- VARGAS LESCAILLE A, LLT	5
9. 4 Tied at	4

WINS

-	
1. 9 Tied at	1

SAVES

ANRAKU Tomohiro, MEX	1
----------------------	---

GAMES

1. DAAL Zairich Grego, SMP	3
- Langguth Cedeon, SMP	3
- Mogen Djenior, SMP	3
4. 30 Tied at	2

GAMES STARTED

1. GROTZ Zachary Dyla, MEX	2
- Prins Scott, SMP	2
3. 16 Tied at	1



TEAM'S STATS RANKING ESTADÍSTICAS POR EQUIPO

(INCLUDING GAMES 1-10 – INCLUYENDO JUEGOS DEL 1 AL 10)

BATTING – BATEO

TEAM	AVG	G	AB	R	H	2B	3B	HR	RBI	TB	SLG%	BB	HP	SO	GDP	OB%	SF	SH	SB-ATT
Leñadores de Las Tunas	.492	4	183	74	90	20	1	11	71	145	.792	17	9	19	10	.550	2	0	1-1
Diablos Rojos del México	.429	3	126	38	54	10	2	8	36	92	.730	16	0	15	1	.486	2	0	0-0
Kane County Cougars	.418	3	134	45	56	10	1	10	42	98	.731	12	2	30	3	.473	0	0	1-1
Santa Maria Pirates	.346	4	159	48	55	11	0	8	43	90	.566	21	5	39	5	.438	0	1	0-0
Tigres de Chinandega	.313	3	112	29	35	9	1	7	28	67	.598	15	4	22	5	.412	0	0	3-4
Titanes de Florida	.255	3	110	17	28	6	0	4	14	46	.418	2	1	34	2	.272	1	0	2-2
TOTALS	.386	10	824	251	318	66	5	48	234	538	.653	83	21	159	26	.452	5	1	7-8

PITCHING – PITCHEO

TEAM	ERA	W-L	SV	IP	GS	CG	SHO	H	R	ER	BB	SO	2B	3B	HR	AB	B/Avg	WP	HP	BKIBB	SHA	SFA	
Diablos Rojos del México	4.67	3-0	1	27.0	3	0	0	22	14	14	6	32	8	0	4	98	.224	3	2	0	0	0	0
Leñadores de Las Tunas	7.20	3-1	0	35.0	4	0	0	56	42	28	12	43	6	1	9	164	.341	1	2	0	0	0	0
Tigres de Chinandega	9.33	1-2	0	27.0	3	0	0	50	34	28	7	24	9	0	7	130	.385	2	3	0	1	1	1
Kane County Cougars	14.00	2-1	0	27.0	3	0	0	54	46	42	14	21	11	1	8	131	.412	8	6	0	1	0	0
Titanes de Florida	14.04	0-3	0	25.0	3	0	0	54	40	39	15	17	12	2	8	123	.439	1	3	0	0	0	3
Santa María Pirates	18.00	1-3	0	34.0	4	0	0	82	75	68	29	22	20	1	12	178	.461	5	5	1	0	0	1
TOTALS	11.26	10-10	1	175.0	20	0	0	318	251	219	83	159	66	5	48	824	.386	20	21	1	2	1	5

DEFENSE – DEFENSA

TEAM	C	PO	A	E	DP	FLD%	CSB	SBA	SBA%	CI	PB
Leñadores de Las Tunas	154	105	38	11	5	.929	0	2	1.000	0	0
Diablos Rojos del México	113	81	31	1	5	.991	0	0	0	0	0
Kane County Cougars	126	81	39	6	7	.952	0	0	0	0	0
Santa María Pirates	155	102	48	5	7	.968	1	4	.800	0	0
Tigres de Chinandega	110	81	23	6	0	.945	0	0	0	0	0
Titanes de Florida	101	75	23	3	4	.970	0	1	1.000	0	0
TOTALS	759	525	202	32	28	.958	1	7	.875	0	0

ABBREVIATIONS – ABREVIATURAS

(IN ALPHABETICAL ORDER – EN ORDEN ALFABÉTICO)

HITTING – OFENSIVA			PITCHING – PITCHEO		
2B	Doubles	Dobles	2B	Doubles allowed	Dobles permitidos
3B	Triples	Triples	3B	Triples allowed	Triples permitidos
AB	At bats	Veces al bate	AB	At bats	Veces al bate
AVG	Batting average	Average de bateo	B/Avg	Opponent batting average	Average de bateo de los oponentes
BB	Base on balls	Base por bolas	BK	Balk	Balk
GDP	Grounded into double plays	Batazo para Doble Play	BB	Base on balls allowed	Bases por bolas concedidas
G	Games played	Juegos jugados	CG	Complete games	Juegos completo
H	Hits	Hits conectados	ER	Earned runs allowed	Carreras limpias permitidas
HP	Hit by pitch	Golpeado por el lanzador	ERA	Earned run average	Promedio de efectividad
HR	Homeruns	Cuadrangulares	IBB	Intentional base on balls allowed	Bases por bolas intencionales
IBB	Intentional base on balls	Base por bolas intencional	GP	Games pitched	Juegos lanzados
OB%	On base percentage	Promedio de embasado	GS	Games started	Juegos Iniciados
R	Runs scored	Carreras anotadas	H	Hits allowed	Hits permitidos
RBI	Runs batted in	Carreras impulsadas	HP	Hit by pitch	Golpeados por el lanzamiento
SB / ATT	Stolen bases / SB attempts	Bases Robadas / Intentos de robo	HR	Home runs allowed	Cuadrangulares permitidos
SF	Sacrifice flies	Sacrificio Fly	IP	Innings played	Entradas lanzadas
SH	Sacrifice hits	Toque de sacrificio	R	Runs allowed	Carreras permitidas
SLG%	Slugging percentage	Average de slugging	SO	Strikeouts	Ponches propinados
SO	Strikeouts	Ponches	SFA	Sacrifice flies allowed	Sacrificios fly permitidos
TB	Total bases	Total de bases alcanzadas por hit	SHA	Sacrifice hits allowed	Toques de sacrificio permitidos
			SHO	Shutouts / Combination shutouts	Blanqueos / Blanqueos combinados
			SV	Saves	Juegos salvados
			W-L	Wins/Losses	Juegos ganados/Perdidos
			WP	Wild pitches	Wild pitches

FIELDING – DEFENSA		
A	Assists	Asistencias
C	Chances	Total de lances
CI	Catcher's interference	Interferencia del receptor
CSB	Caught stealing (by pitcher and catcher)	Atrapado robando (del lanzador y del receptor)
DP	Double plays participated in	Participaciones en doble play
E	Errors	Errores
FLD%	Fielding percentage	Promedio de defensa
PB	Passed balls (catcher)	Passed ball (receptor)
PO	Putouts	Outs (Eliminaciones)
SBA	Stolen bases allowed (pitcher and catcher)	Robos permitidos (lanzador y receptor)
SBA%	Stolen bases against percentage (pitcher and catcher)	Promedio de robos permitidos (lanzador y receptor)