



# No. 3

APRIL 10, 2025

## DAILY REPORT REPORTE DIARIO

@WBCS #BaseballChampionsLeague



SANTA MARIA  
PIRATES



LEÑADORES  
DE LAS TUNAS



KANE COUNTY  
COUGARS



TITANES  
DE FLORIDA



TIGRES  
DE CHINANDEGA  
DE NICARAGUA



DIABLOS ROJOS  
DEL MÉXICO

## ROUND ROBIN

### STANDINGS – POSICIÓN DE EQUIPOS

#### GROUP A – GRUPO A

RK	TEAM – EQUIPO	GP	W	L	AVG	GB
1	 Diablos Rojos del México	2	2	0	<b>1.000</b>	-
2	 Tigres de Chinandega	2	1	1	<b>.500</b>	1.0
3	 Titanes de Florida	2	0	2	<b>.000</b>	2.0

#### GROUP B – GRUPO B

RK	TEAM – EQUIPO	GP	W	L	AVG	GB
1	 Kane County Cougars	2	2	0	<b>1.000</b>	-
2	 Leñadores de Las Tunas	2	1	1	<b>.500</b>	1.0
3	 Santa María Pirates	2	0	2	<b>.000</b>	2.0

The Teams are placed according the Tournament Regulations for the WBSC.

Los equipos son ordenados en atención a los Reglamentos Oficiales de la WBSC.

## ROUND ROBIN

### SCHEDULE AND RESULTS – CALENDARIO Y RESULTADOS

#### GROUP A - GRUPO A

 **Diablos Rojos del México**

 **Titanes de Florida**

 **Tigres de Chinandega**





#### GROUP B - GRUPO B

 **Kane County Cougars**





 **Leñadores de Las Tunas**

 **Santa María Pirates**





#### TUESDAY APRIL 8, 2024 – MARTES 8 DE ABRIL DE 2025

#	Hour Hora	Stadium Campo	Group Grupo	Visitor Team Equipo Visitante	Home Team Equipo Local	Score	Inn
1	14:00	Alfredo Harp Helú Mexico City	B	 Kane County Cougars	 Santa María Pirates	16-14	
2	19:30	Alfredo Harp Helú Mexico City	A	 Titanes de Florida	 Diablos Rojos del México	2-15	

#### WEDNESDAY APRIL 9, 2024 – MIÉRCOLES 9 DE ABRIL DE 2025

#	Hour Hora	Stadium Campo	Group Grupo	Visitor Team Equipo Visitante	Home Team Equipo Local	Score	Inn
3	14:00	Alfredo Harp Helú Mexico City	B	 Santa María Pirates	 Leñadores de Las Tunas	7-31	
4	19:30	Alfredo Harp Helú Mexico City	A	 Tigres de Chinandega	 Titanes de Florida	14-9	

#### THURSDAY APRIL 10, 2024 – JUEVES 10 DE ABRIL DE 2025





#	Hour Hora	Stadium Campo	Group Grupo	Visitor Team Equipo Visitante	Home Team Equipo Local	Score	Inn
5	14:00	Alfredo Harp Helú Mexico City	B	 Leñadores de Las Tunas	 Kane County Cougars	15-19	
6	19:30	Alfredo Harp Helú Mexico City	A	 Diablos Rojos del México	 Tigres de Chinandega	6-4	

Local time in Mexico City, Mexico (GMT -6) / Hora local en Ciudad de México, México (GMT -6)

## ELIMINATION ROUND – RONDA DE ELIMINACIÓN



### SCHEDULE AND RESULTS – CALENDARIO Y RESULTADOS

#### FRIDAY APRIL 11, 2024 – VIERNES 11 DE ABRIL DE 2025

#	Hour Hora	Stadium Campo	Group Grupo	Visitor Team Equipo Visitante	Home Team Equipo Local	Score	Inn
7	14:00	Alfredo Harp Helú Mexico City	ER	 Santa María Pirates	 Tigres de Chinandega		
8	19:30	Alfredo Harp Helú Mexico City	ER	 Titanes de Florida	 Leñadores de Las Tunas		

## SEMIFINALS – SEMIFINALES

#### SATURDAY APRIL 12, 2024 – SÁBADO 12 DE ABRIL DE 2025

#	Hour Hora	Stadium Campo	Group Grupo	Visitor Team Equipo Visitante	Home Team Equipo Local	Score	Inn
10	14:00	Alfredo Harp Helú Mexico City	SF	Winner of Game 8	 Kane County Cougars		
9	19:30	Alfredo Harp Helú Mexico City	SF	Winner of Game 7	 Diablos Rojos del México		

## FINAL

#### SUNDAY APRIL 13, 2024 – DOMINGO 13 DE ABRIL DE 2025

#	Hour Hora	Stadium Campo	Group Grupo	Visitor Team Equipo Visitante	Home Team Equipo Local	Score	Inn
11	14:00	Alfredo Harp Helú Mexico City	FINAL	Winner of Game 9	Winner of Game 10		

Local time in Mexico City, Mexico (GMT -6) / Hora local en Ciudad de México, México (GMT -6)

## GAME SUMMARY - RESULTADO DEL JUEGO 5



### LEÑADORES DE LAS TUNAS - KANE COUNTY COUGARS



Apr 10, 2025 at Mexico City (MEX), Estadio Alfredo Harp Helú

Leñadores de Las Tunas	002	018	301	-	15	18	4	(1-1)
Kane County Cougars	080	213	50(X)	-	19	24	1	(2-0)

Pitchers: Leñadores de Las Tunas - VALLADARES SANCHEZ Albert, FERRAZ PEREZ Keniel, GONGORA DE LA TORRE Dariel, MEDINA Frank, RODRIGUEZ FONSECA Ruben

Kane County Cougars - MAZZA Chris, DAVIS Colten, MARTINSON Jordan Andrew, NISSEN Logan Thomas, CURLIS Connor, BIES Daniel William, GOZZO Jake Husted, BEARDSLEY Tyler Thomas

Win: BIES Daniel William (1-0)

Loss: MEDINA Frank (0-1)

Homeruns: Leñadores de Las Tunas: SANTOS Roel

Homeruns: Kane County Cougars: LONG JR. Shed, THOMAS Dillon, DUNHURST Hayden Lane

Attendance: 386 - Start: 14:00 - Time: 3:34 - Weather: Sunny, 22°C

Umpires: HP-David de Jesus SOLIS PUENTE (MEX), 1B-Julio MOLINA (PAN), 2B-Rafael RAMIREZ CABRERA (MEX), 3B-Chris GRAHAM (CAN)

Scorers: Gabriel ALMARAZ (MEX), Luis Matsuo (MEX), Rodrigo Almaraz (MEX)

TC: Frank MARCOS (USA), Elpidio SERRANO (CRC)

## GAME SUMMARY - RESULTADO DEL JUEGO 6



### DIABLOS ROJOS DEL MÉXICO - TIGRES DE CHINANDEGA



Apr 10, 2025 at Mexico City (MEX), Estadio Alfredo Harp Helú

Diablos Rojos del México	302	001	000	-	6	15	1	(2-0)
Tigres de Chinandega	001	000	030	-	4	5	2	(1-1)

Pitchers: Diablos Rojos del México - COURTNEY Justin, STRAILY Daniel, MENEZ Conner, REYES Gerardo, KARCHER JR Richard, ANRAKU Tomohiro

Tigres de Chinandega - RAMIREZ Juan, SOMARRIBA Luis, JARQUIN Santos, ZAPATA Axel, TORRES Bryan

Win: STRAILY Daniel (1-0)

Loss: RAMIREZ Juan Carlos (0-1)

Save: ANRAKU Tomohiro (1)

Homeruns: Diablos Rojos del México: AQUINO Aristides

Homeruns: Tigres de Chinandega: LOPEZ Jesus, BONE Rodolfo

Attendance: 8805 - Start: 19:30 - Time: 3:08 - Weather: Cloudy, 21°C

Umpires: HP-Delfin Fernando COLON (PUR), 1B-Chris GRAHAM (CAN), 2B-Julio MOLINA (PAN), 3B-Alexis Elbor ALFARO (MEX)

Scorers: Luis Matsuo (MEX), Rodrigo Almaraz (MEX), Gabriel ALMARAZ (MEX)

TC: Elpidio SERRANO (CRC), Frank MARCOS (USA)



# INDIVIDUAL LEADERS SUMMARY

## RESUMEN DE LIDERES INDIVIDUALES

(INCLUDING GAMES 1-6 – INCLUYENDO JUEGOS DEL 1 AL 6)

### BATTING LEADERS – LIDERES OFENSIVOS

PLAYER	AVG	GP-GS	PA	AB	R	H	2B	3B	HRR	BI	TB	SLG	BB	HP	SO	GDP	OBP	SF	SB	CS	SH	SB-ATT
CROES Dayson Stephen KCC	.833	2-2	12	12	2	10	2	0	1	5	15	1.250	0	0	0	0	.833	0	0	0	0	0-0
Tromp Jiandido SMP	.714	2-2	11	7	4	5	1	0	1	4	9	1.286	3	1	1	0	.818	0	0	0	0	0-0
ALARCON TARDIO Yosva LLT	.636	2-2	12	11	5	7	3	0	1	7	13	1.182	0	1	1	2	.667	0	0	0	0	0-0
BALDOQUIN MARTINEZ R LLT	.600	2-2	11	10	4	6	3	0	0	4	9	.900	0	1	1	1	.636	0	0	0	0	0-0
LONG JR. Shedric Ber KCC	.571	2-1	8	7	3	4	1	0	1	5	8	1.143	1	0	2	0	.625	0	0	0	0	0-0
MENDOZA MENDOZA Omar TIG	.571	2-2	7	7	1	4	2	0	1	2	9	1.286	0	0	1	1	.571	0	1	0	0	1-1
ALARCON TARDIO Yorda LLT	.556	2-2	9	9	3	5	3	0	0	4	8	.889	0	0	0	0	.556	0	0	0	0	0-0
CANO MERCEDES Robins MEX	.556	2-2	11	9	1	5	1	0	0	2	6	.667	2	0	1	0	.636	0	0	0	0	0-0
BELL Brantley Justic KCC	.500	2-2	12	10	4	5	0	0	0	1	5	.500	2	0	1	1	.583	0	0	0	0	0-0
DUNHURST Hayden Lane KCC	.500	1-1	6	6	3	3	0	0	1	2	6	1.000	0	0	3	0	.500	0	0	0	0	0-0
FELICIANO MALDONADO TDF	.500	2-2	7	6	2	3	0	0	2	2	9	1.500	0	1	1	1	.571	0	0	0	0	0-0
GUIBERT STIVEN Yoelk LLT	.500	2-2	13	8	6	4	0	0	2	8	10	1.250	4	1	2	0	.692	0	0	0	0	0-0
LARDUET DOMINGUEZ Yu LLT	.500	2-2	9	8	6	4	1	0	0	2	5	.625	1	0	0	1	.556	0	0	0	0	0-0
LEYTON OLIVAS Brando TIG	.500	2-2	10	10	3	5	2	0	2	4	13	1.300	0	2	0	2	.500	0	0	0	0	0-0
SANTOS MARTINEZ Roel LLT	.500	2-2	14	10	4	5	0	0	1	2	8	.800	2	2	0	0	.643	0	1	0	0	1-1
Simmons Andrelton Al SMP	.500	2-2	8	8	2	4	0	0	1	3	7	.875	0	0	1	0	.500	0	0	0	0	0-0
TRUJILLO ZUNIGA Eman TIG	.500	2-2	9	8	3	4	1	0	0	1	5	.625	0	1	1	0	.556	0	0	0	0	0-0
PEREZ GARCIA Andrys LLT	.455	2-2	12	11	4	5	1	0	0	1	6	.545	0	0	2	0	.417	1	0	0	0	0-0
Liberato Grullon Lui MEX	.444	2-2	11	9	5	4	1	0	1	3	8	.889	2	0	3	0	.545	0	0	0	0	0-0
CAMACHO ARBELO Kerby TDF	.429	2-2	8	7	2	3	1	0	1	2	7	1.000	1	0	0	0	.500	0	0	0	0	0-0
CORDERO KUILAN Jacob TDF	.429	2-2	7	7	0	3	1	0	0	2	4	.571	0	0	2	0	.429	0	0	0	0	0-0
Lint Swindley SMP	.429	2-2	9	7	3	3	1	0	1	2	7	1.000	2	0	2	0	.556	0	0	0	0	0-0
MATEO TERRY Luis Vic LLT	.417	2-2	14	12	6	5	2	0	0	6	7	.583	2	0	1	1	.500	0	0	0	0	0-0
VINALES ALVAREZ Rafa LLT	.417	2-2	13	12	5	5	1	0	2	7	12	1.000	0	1	2	0	.462	0	0	0	0	0-0
GUTIERREZ MOLGADO Mo MEX	.400	2-2	10	10	3	4	0	0	1	2	7	.700	0	0	2	0	.400	0	0	0	0	0-0
LOTT James Todd Greg KCC	.400	2-2	11	10	3	4	0	0	0	2	4	.400	0	1	2	0	.455	0	0	0	0	0-0
RONDON HIDALGO Jose MEX	.400	2-2	10	10	3	4	0	1	0	0	6	.600	0	0	0	0	.400	0	0	0	0	0-0
UPSHAW Armond Jamari KCC	.400	2-2	13	10	6	4	1	0	0	4	5	.500	2	1	3	0	.538	0	0	0	0	0-0

**SLUGGING PCT (min 2.7 PA/G)**

1. FELICIANO MALDONAD, TDF	1.500
2. LEYTON OLIVAS Bran, TIG	1.300
3. MENDOZA MENDOZA Om, TIG	1.286
- Tromp Jiandido, SMP	1.286
5. CROES Dayson Steph, KCC	1.250
- GUIBERT STIVEN Yoe, LLT	1.250
7. ALARCON TARDIO Yos, LLT	1.182
8. LONG JR. Shedric B, KCC	1.143
9. 5 Tied at	1.000

**ON BASE PCT (min 2.7 PA/G)**

1. CROES Dayson Steph, KCC	.833
2. Tromp Jiandido, SMP	.818
3. GUIBERT STIVEN Yoe, LLT	.692
4. ALARCON TARDIO Yos, LLT	.667
5. SANTOS MARTINEZ Ro, LLT	.643
6. BALDOQUIN MARTINEZ, LLT	.636
- CANO MERCEDES Robi, MEX	.636
8. LONG JR. Shedric B, KCC	.625
9. BELL Brantley Just, KCC	.583
10. 2 Tied at	.571

**RUNS**

1. GUIBERT STIVEN Yoe, LLT	6
- LARDUET DOMINGUEZ, LLT	6
- MATEO TERRY Luis V, LLT	6
- UPSHAW Armond Jama, KCC	6
5. ALARCON TARDIO Yos, LLT	5
- Liberato Grullon L, MEX	5
- VINALES ALVAREZ Ra, LLT	5
8. 7 Tied at	4

**HITS**

1. CROES Dayson Steph, KCC	10
2. ALARCON TARDIO Yos, LLT	7
3. BALDOQUIN MARTINEZ, LLT	6
4. 9 Tied at	5

**RBI**

1. GUIBERT STIVEN Yoe, LLT	8
2. ALARCON TARDIO Yos, LLT	7
- VINALES ALVAREZ Ra, LLT	7
4. MATEO TERRY Luis V, LLT	6
- Profar Juremi, SMP	6
6. AQUINO NUNEZ Arist, MEX	5
- CROES Dayson Steph, KCC	5
- LONG JR. Shedric B, KCC	5
9. 8 Tied at	4

**DOUBLES**

1. ALARCON TARDIO Yor, LLT	3
- ALARCON TARDIO Yos, LLT	3
- BALDOQUIN MARTINEZ, LLT	3
4. CROES Dayson Steph, KCC	2
- DALESANDRO Nichola, KCC	2
- LEYTON OLIVAS Bran, TIG	2
- MATEO TERRY Luis V, LLT	2
- MENDOZA MENDOZA Om, TIG	2
9. 28 Tied at	1

**TRIPLES**

1. MONTES INCER Juan, TIG	1
- MURPHY Max Michael, KCC	1
- RONDON HIDALGO Jos, MEX	1

**HOMERUNS**

1. FELICIANO MALDONAD, TDF	2
- GUIBERT STIVEN Yoe, LLT	2
- LEYTON OLIVAS Bran, TIG	2
- VINALES ALVAREZ Ra, LLT	2
5. 21 Tied at	1

**STOLEN BASES**

1. ADOLPH Ross Allen, KCC	1
- MENDOZA MENDOZA Om, TIG	1
- SANTOS MARTINEZ Ro, LLT	1



# INDIVIDUAL LEADERS SUMMARY RESUMEN DE LIDERES INDIVIDUALES (INCLUDING GAMES 1-6 – INCLUYENDO JUEGOS DEL 1 AL 6)

## PITCHING LEADERS – LIDERES EN PITCHEO

### EARNED RUN AVG (min 0.8 IP/G)

1.	GROTZ Zachary Dyla, MEX	0.00
-	JARQUIN AZARIAS Sa, TIG	0.00
-	STRAILY Daniel Ste, MEX	0.00
-	TIMPANELLI Vincent, KCC	0.00
-	VARGAS LESCAILLE A, LLT	0.00
6.	GARRIDO BALMACEDA, TIG	2.70
7.	COURTNEY Justin Ri, MEX	3.00
-	RAMOS SANTANA Keve, TDF	3.00
9.	SOMARRIBA JUAREZ L, TIG	3.86
10.	3 Tied at	4.50

### OPPOSING AVG (min 0.8 IP/G)

1.	JARQUIN AZARIAS Sa, TIG	.000
-	STRAILY Daniel Ste, MEX	.000
3.	COURTNEY Justin Ri, MEX	.100
-	GROTZ Zachary Dyla, MEX	.100
-	RAMOS SANTANA Keve, TDF	.100
6.	TIMPANELLI Vincent, KCC	.167
7.	VARGAS LESCAILLE A, LLT	.176
8.	SOMARRIBA JUAREZ L, TIG	.222
9.	Prins Scott, SMP	.250
10.	2 Tied at	.300

### INNINGS PITCHED

1.	VARGAS LESCAILLE A, LLT	5.0
2.	SALGADO CARDONA Ma, TDF	4.2
3.	Prins Scott, SMP	4.0
4.	FERRAZ PEREZ Kenie, LLT	3.1
-	GARRIDO BALMACEDA, TIG	3.1
6.	4 Tied at	3.0

### STRIKEOUTS

1.	Prins Scott, SMP	6
2.	BEARDSLEY Tyler Th, KCC	5
-	VARGAS LESCAILLE A, LLT	5
4.	BRAVO PENUELAS Jos, MEX	4
-	GROTZ Zachary Dyla, MEX	4
-	RODRIGUEZ FONSECA, LLT	4
-	STRAILY Daniel Ste, MEX	4
8.	8 Tied at	3

### WINS

1.	BEARDSLEY Tyler Th, KCC	1
-	BIES Daniel Willia, KCC	1
-	BRAVO PENUELAS Jos, MEX	1
-	GONZALEZ RODRIGUEZ, TIG	1
-	STRAILY Daniel Ste, MEX	1
-	VARGAS LESCAILLE A, LLT	1

### SAVES

ANRAKU Tomohiro, MEX	1
----------------------	---

### GAMES

1.	BEARDSLEY Tyler Th, KCC	2
-	BIES Daniel Willia, KCC	2
-	CABAN BABILONIA Am, TDF	2
-	CURLIS Connor Rodd, KCC	2
-	GOZZO Jake Husted, KCC	2
-	Langguth Cedeon, SMP	2
-	Lourens Temesh, SMP	2
-	NISSEN Logan Thoma, KCC	2
-	ROJAS PELLICIER An, TDF	2
10.	41 Tied at	1

### GAMES STARTED

1.	12 Tied at	1
----	------------	---



## TEAM'S STATS RANKING ESTADÍSTICAS POR EQUIPO

(INCLUDING GAMES 1-6 – INCLUYENDO JUEGOS DEL 1 AL 6)

### BATTING – BATEO

TEAM	AVG	G	AB	R	H	2B	3B	HR	RBI	TB	SLG%	BB	HP	SO	GDP	OB%	SF	SH	SB-ATT
Leñadores de Las Tunas	.510	2	98	46	50	17	0	6	44	85	.867	10	6	9	5	.574	1	0	1-1
Kane County Cougars	.452	2	93	35	42	8	1	5	33	67	.720	10	2	20	1	.514	0	0	1-1
Diablos Rojos del México	.410	2	83	21	34	7	1	4	20	55	.663	7	0	10	0	.446	2	0	0-0
Tigres de Chinandega	.307	2	75	18	23	7	1	6	18	50	.667	6	3	19	3	.381	0	0	1-1
Santa María Pirates	.303	2	76	21	23	3	0	4	20	38	.500	12	2	20	3	.411	0	0	0-0
Titanes de Florida	.278	2	72	11	20	5	0	4	9	37	.514	2	1	20	2	.303	1	0	0-0
<b>TOTALS</b>	<b>.386</b>	<b>6</b>	<b>497</b>	<b>152</b>	<b>192</b>	<b>47</b>	<b>3</b>	<b>29</b>	<b>144</b>	<b>332</b>	<b>.668</b>	<b>47</b>	<b>14</b>	<b>98</b>	<b>14</b>	<b>.450</b>	<b>4</b>	<b>0</b>	<b>3-3</b>

### PITCHING – PITCHEO

TEAM	ERA	W-L	SV	IP	GS	CG	SHO	H	R	ER	BB	SO	2B	3B	HR	AB	B/Avg	WP	HP	BKIBB	SHA	SFA	
Diablos Rojos del México	3.00	2-0	1	18.0	2	0	0	12	6	6	3	24	5	0	2	63	.190	1	1	0	0	0	0
Tigres de Chinandega	6.50	1-1	0	18.0	2	0	0	28	15	13	1	13	4	0	5	82	.341	1	1	0	0	0	1
Leñadores de Las Tunas	9.53	1-1	0	17.0	2	0	0	34	26	18	10	19	3	1	4	85	.400	0	2	0	0	0	0
Kane County Cougars	13.00	2-0	0	18.0	2	0	0	31	29	26	11	16	10	0	4	84	.369	3	4	0	1	0	0
Titanes de Florida	14.82	0-2	0	17.0	2	0	0	37	29	28	11	12	10	2	7	85	.435	1	2	0	0	0	2
Santa María Pirates	22.24	0-2	0	17.0	2	0	0	50	47	42	11	14	15	0	7	98	.510	1	4	1	0	0	1
<b>TOTALS</b>	<b>11.40</b>	<b>6-6</b>	<b>1</b>	<b>105.0</b>	<b>12</b>	<b>0</b>	<b>0</b>	<b>192</b>	<b>152</b>	<b>133</b>	<b>47</b>	<b>98</b>	<b>47</b>	<b>3</b>	<b>29</b>	<b>497</b>	<b>.386</b>	<b>7</b>	<b>14</b>	<b>1</b>	<b>1</b>	<b>0</b>	<b>4</b>

### DEFENSE – DEFENSA

TEAM	C	PO	A	E	DP	FLD%	CSB	SBA	SBA%	CI	PB
Leñadores de Las Tunas	73	51	17	5	3	.932	0	0	0	0	0
Kane County Cougars	78	54	22	2	3	.974	0	0	0	0	0
Diablos Rojos del México	73	54	18	1	3	.986	0	0	0	0	0
Tigres de Chinandega	74	54	16	4	0	.946	0	0	0	0	0
Santa María Pirates	76	51	21	4	4	.947	0	2	1.000	0	0
Titanes de Florida	66	51	13	2	2	.970	0	1	1.000	0	0
<b>TOTALS</b>	<b>440</b>	<b>315</b>	<b>107</b>	<b>18</b>	<b>15</b>	<b>.959</b>	<b>0</b>	<b>3</b>	<b>1.000</b>	<b>0</b>	<b>0</b>

## ABBREVIATIONS – ABREVIATURAS

(IN ALPHABETICAL ORDER – EN ORDEN ALFABÉTICO)

HITTING – OFENSIVA			PITCHING – PITCHEO		
<b>2B</b>	Doubles	Dobles	<b>2B</b>	Doubles allowed	Dobles permitidos
<b>3B</b>	Triples	Triples	<b>3B</b>	Triples allowed	Triples permitidos
<b>AB</b>	At bats	Veces al bate	<b>AB</b>	At bats	Veces al bate
<b>AVG</b>	Batting average	Average de bateo	<b>B/Avg</b>	Opponent batting average	Average de bateo de los oponentes
<b>BB</b>	Base on balls	Base por bolas	<b>BK</b>	Balk	Balk
<b>GDP</b>	Grounded into double plays	Batazo para Doble Play	<b>BB</b>	Base on balls allowed	Bases por bolas concedidas
<b>G</b>	Games played	Juegos jugados	<b>CG</b>	Complete games	Juegos completo
<b>H</b>	Hits	Hits conectados	<b>ER</b>	Earned runs allowed	Carreras limpias permitidas
<b>HP</b>	Hit by pitch	Golpeado por el lanzador	<b>ERA</b>	Earned run average	Promedio de efectividad
<b>HR</b>	Homeruns	Cuadrangulares	<b>IBB</b>	Intentional base on balls allowed	Bases por bolas intencionales
<b>IBB</b>	Intentional base on balls	Base por bolas intencional	<b>GP</b>	Games pitched	Juegos lanzados
<b>OB%</b>	On base percentage	Promedio de embasado	<b>GS</b>	Games started	Juegos Iniciados
<b>R</b>	Runs scored	Carreras anotadas	<b>H</b>	Hits allowed	Hits permitidos
<b>RBI</b>	Runs batted in	Carreras impulsadas	<b>HP</b>	Hit by pitch	Golpeados por el lanzamiento
<b>SB / ATT</b>	Stolen bases / SB attempts	Baes Robadas / Intentos de robo	<b>HR</b>	Home runs allowed	Cuadrangulares permitidos
<b>SF</b>	Sacrifice flies	Sacrificio Fly	<b>IP</b>	Innings played	Entradas lanzadas
<b>SH</b>	Sacrifice hits	Toque de sacrificio	<b>R</b>	Runs allowed	Carreras permitidas
<b>SLG%</b>	Slugging percentage	Average de slugging	<b>SO</b>	Strikeouts	Ponches propinados
<b>SO</b>	Strikeouts	Ponches	<b>SFA</b>	Sacrifice flies allowed	Sacrificios fly permitidos
<b>TB</b>	Total bases	Total de bases alcanzadas por hit	<b>SHA</b>	Sacrifice hits allowed	Toques de sacrificio permitidos
			<b>SHO</b>	Shutouts / Combination shutouts	Blanqueos / Blanqueos combinados
			<b>SV</b>	Saves	Juegos salvados
			<b>W-L</b>	Wins/Losses	Juegos ganados/Perdidos
			<b>WP</b>	Wild pitches	Wild pitches

FIELDING – DEFENSA		
<b>A</b>	Assists	Asistencias
<b>C</b>	Chances	Total de lances
<b>CI</b>	Catcher's interference	Interferencia del receptor
<b>CSB</b>	Caught stealing (by pitcher and catcher)	Atrapado robando (del lanzador y del receptor)
<b>DP</b>	Double plays participated in	Participaciones en doble play
<b>E</b>	Errors	Errores
<b>FLD%</b>	Fielding percentage	Promedio de defensa
<b>PB</b>	Passed balls (catcher)	Passed ball (receptor)
<b>PO</b>	Putouts	Outs (Eliminaciones)
<b>SBA</b>	Stolen bases allowed (pitcher and catcher)	Robos permitidos (lanzador y receptor)
<b>SBA%</b>	Stolen bases against percentage (pitcher and catcher)	Promedio de robos permitidos (lanzador y receptor)