



No. 4

APRIL 11, 2025

DAILY REPORT REPORTE DIARIO

@WBC #BaseballChampionsLeague



SANTA MARIA
PIRATES



LEÑADORES
DE LAS TUNAS



KANE COUNTY
COUGARS



TITANES
DE FLORIDA



TIGRES
DE CHINANDEGA
DE NICARAGUA



DIABLOS ROJOS
DEL MÉXICO



ROUND ROBIN

STANDINGS – POSICIÓN DE EQUIPOS

GROUP A – GRUPO A

RK	TEAM – EQUIPO	GP	W	L	AVG	GB
1	 Diablos Rojos del México	2	2	0	1.000	-
2	 Tigres de Chinandega	2	1	1	.500	1.0
3	 Titanes de Florida	2	0	2	.000	2.0

GROUP B – GRUPO B

RK	TEAM – EQUIPO	GP	W	L	AVG	GB
1	 Kane County Cougars	2	2	0	1.000	-
2	 Leñadores de Las Tunas	2	1	1	.500	1.0
3	 Santa María Pirates	2	0	2	.000	2.0

The Teams are placed according the Tournament Regulations for the WBSC.

Los equipos son ordenados en atención a los Reglamentos Oficiales de la WBSC.

ROUND ROBIN

SCHEDULE AND RESULTS – CALENDARIO Y RESULTADOS

GROUP A - GRUPO A

 Diablos Rojos del México

 Titanes de Florida

 Tigres de Chinandega





GROUP B - GRUPO B

 Kane County Cougars





 Leñadores de Las Tunas

 Santa María Pirates





TUESDAY APRIL 8, 2024 – MARTES 8 DE ABRIL DE 2025

#	Hour Hora	Stadium Campo	Group Grupo	Visitor Team Equipo Visitante	Home Team Equipo Local	Score	Inn
1	14:00	Alfredo Harp Helú Mexico City	B	 Kane County Cougars	 Santa María Pirates	16-14	
2	19:30	Alfredo Harp Helú Mexico City	A	 Titanes de Florida	 Diablos Rojos del México	2-15	

WEDNESDAY APRIL 9, 2024 – MIÉRCOLES 9 DE ABRIL DE 2025

#	Hour Hora	Stadium Campo	Group Grupo	Visitor Team Equipo Visitante	Home Team Equipo Local	Score	Inn
3	14:00	Alfredo Harp Helú Mexico City	B	 Santa María Pirates	 Leñadores de Las Tunas	7-31	
4	19:30	Alfredo Harp Helú Mexico City	A	 Tigres de Chinandega	 Titanes de Florida	14-9	

THURSDAY APRIL 10, 2024 – JUEVES 10 DE ABRIL DE 2025





#	Hour Hora	Stadium Campo	Group Grupo	Visitor Team Equipo Visitante	Home Team Equipo Local	Score	Inn
5	14:00	Alfredo Harp Helú Mexico City	B	 Leñadores de Las Tunas	 Kane County Cougars	15-19	
6	19:30	Alfredo Harp Helú Mexico City	A	 Diablos Rojos del México	 Tigres de Chinandega	6-4	

Local time in Mexico City, Mexico (GMT -6) / Hora local en Ciudad de México, México (GMT -6)

ELIMINATION ROUND – RONDA DE ELIMINACIÓN





SCHEDULE AND RESULTS – CALENDARIO Y RESULTADOS

FRIDAY APRIL 11, 2024 – VIERNES 11 DE ABRIL DE 2025

#	Hour Hora	Stadium Campo	Group Grupo	Visitor Team Equipo Visitante	Home Team Equipo Local	Score	Inn
7	14:00	Alfredo Harp Helú Mexico City	ER	 Santa María Pirates	 Tigres de Chinandega	19-11	
8	19:30	Alfredo Harp Helú Mexico City	ER	 Titanes de Florida	 Leñadores de Las Tunas	6-11	

SEMIFINALS – SEMIFINALES

SATURDAY APRIL 12, 2024 – SÁBADO 12 DE ABRIL DE 2025

#	Hour Hora	Stadium Campo	Group Grupo	Visitor Team Equipo Visitante	Home Team Equipo Local	Score	Inn
10	14:00	Alfredo Harp Helú Mexico City	SF	 Leñadores de Las Tunas	 Kane County Cougars		
9	19:30	Alfredo Harp Helú Mexico City	SF	 Santa María Pirates	 Diablos Rojos del México		

FINAL

SUNDAY APRIL 13, 2024 – DOMINGO 13 DE ABRIL DE 2025

#	Hour Hora	Stadium Campo	Group Grupo	Visitor Team Equipo Visitante	Home Team Equipo Local	Score	Inn
11	14:00	Alfredo Harp Helú Mexico City	FINAL	Winner of Game 9	Winner of Game 10		

Local time in Mexico City, Mexico (GMT -6) / Hora local en Ciudad de México, México (GMT -6)

GAME SUMMARY - RESULTADO DEL JUEGO 7



SANTA MARÍA PIRATES - TIGRES DE CHINANDEGA



Apr 11, 2025 at Mexico City (MEX), Estadio Alfredo Harp Helú

Santa María Pirates	411	206	041	- 19	22	1	(1-2)
Tigres de Chinandega	020	022	230	- 11	12	2	(1-2)

Pitchers: Santa María Pirates - SEJIAS Alvaro, POPKEN Jasper, DAAL Zairich, KAREL Sedley, MOGEN Djenior, GARCIA MELENDEZ Edgar Ernesto
 Tigres de Chinandega - MEJIA Dilmer, GONZALEZ Yeris, OBANDO Angel, GUTIERREZ Osman, TORRES Bryan, LOPEZ Walter, CRAWFORD Leonardo

Win: SEJIAS Alvaro (1-0)

Loss: MEJIA Dilmer (0-1)

Homeruns: Santa María Pirates: PROFAR Juremi, MARTIJN Jonathan

Homeruns: Tigres de Chinandega: LOPEZ Jesus

Attendance: 291 - Start: 14:00 - Time: 3:52 - Weather: Sunny, 22°C

Umpires: HP-Rafael RAMIREZ CABRERA (MEX), 1B-Delfin Fernando COLON (PUR), 2B-Chris GRAHAM (CAN), 3B-David de Jesus SOLIS PUENTE (MEX)

Scorers: Luis Matsuo (MEX), Gabriel ALMARAZ (MEX), Rodrigo Almaraz (MEX)

TC: Elpidio SERRANO (CRC), Frank MARCOS (USA)

GAME SUMMARY - RESULTADO DEL JUEGO 8



TITANES DE FLORIDA - LEÑADORES DE LAS TUNAS



Apr 11, 2025 at Mexico City (MEX), Estadio Alfredo Harp Helú

Titanes de Florida	200	020	200	- 6	8	1	(0-3)
Leñadores de Las Tunas	114	500	00(X)	- 11	17	3	(2-1)

Pitchers: Titanes de Florida - PEREZ VARELA Jean, RAMOS SANTANA Keven Orlando, CABALLERO GUADALUPE Juan Jamil, RABASSA GINES Wilfredo Jr

Leñadores de Las Tunas - YERA Yoennis, MAURIS Yankiel, CIVIL HIDALGO Alberto Pablo

Win: YERA Yoennis (1-0)

Loss: PEREZ VARELA Jean (0-1)

Homeruns: Leñadores de Las Tunas: GUIBERT Yoelkis

Attendance: 422 - Start: 19:34 - Time: 2:53 - Weather: Cloudy, 21°C

Umpires: HP-Alexis Elbor ALFARO (MEX), 1B-David de Jesus SOLIS PUENTE (MEX), 2B-Rafael RAMIREZ CABRERA (MEX), 3B-Julio MOLINA (PAN)

Scorers: Rodrigo Almaraz (MEX), Luis Matsuo (MEX), Gabriel ALMARAZ (MEX)

TC: Frank MARCOS (USA), Elpidio SERRANO (CRC)



INDIVIDUAL LEADERS SUMMARY

RESUMEN DE LIDERES INDIVIDUALES

(INCLUDING GAMES 1-8 – INCLUYENDO JUEGOS DEL 1 AL 8)

BATTING LEADERS – LIDERES OFENSIVOS

PLAYER	AVG	GP-GS	PA	AB	R	H	2B	3B	HRR	BI	TB	SLG	BB	HP	SO	GDP	OBP	SF	SB	CS	SH	SB-ATT
CROES Dayson Stephen KCC	.833	2-2	12	12	2	10	2	0	1	5	15	1.250	0	0	0	0	.833	0	0	0	0	0-0
Tromp Jiandido SMP	.692	3-3	18	13	8	9	2	0	1	4	14	1.077	4	1	2	0	.778	0	0	0	0	0-0
ALARCON TARDIO Yosva LLT	.688	3-3	17	16	7	11	4	0	1	9	18	1.125	0	1	1	2	.706	0	0	0	0	0-0
BALDOQUIN MARTINEZ R LLT	.615	3-3	16	13	6	8	3	0	0	6	11	.846	2	1	2	1	.688	0	0	0	0	0-0
LONG JR. Shedric Ber KCC	.571	2-1	8	7	3	4	1	0	1	5	8	1.143	1	0	2	0	.625	0	0	0	0	0-0
CANO MERCEDES Robins MEX	.556	2-2	11	9	1	5	1	0	0	2	6	.667	2	0	1	0	.636	0	0	0	0	0-0
TRUJILLO ZUNIGA Eman TIG	.545	3-3	14	11	6	6	2	0	0	2	8	.727	1	2	1	0	.643	0	0	0	0	0-0
ALARCON TARDIO Yorda LLT	.500	3-3	14	14	3	7	3	0	0	4	10	.714	0	0	0	0	.500	0	0	0	0	0-0
BELL Brantley Justic KCC	.500	2-2	12	10	4	5	0	0	0	1	5	.500	2	0	1	1	.583	0	0	0	0	0-0
DUNHURST Hayden Lane KCC	.500	1-1	6	6	3	3	0	0	1	2	6	1.000	0	0	3	0	.500	0	0	0	0	0-0
MENDOZA MENDOZA Omar TIG	.500	3-3	12	12	1	6	2	0	1	3	11	.917	0	0	2	1	.500	0	1	0	0	1-1
Profar Juremi SMP	.500	3-3	17	14	6	7	1	0	2	10	14	1.000	3	0	0	2	.588	0	0	0	0	0-0
Simmons Andrelton Al SMP	.500	3-3	15	14	3	7	1	0	1	5	11	.786	1	0	1	0	.533	0	0	0	0	0-0
SANTOS MARTINEZ Roel LLT	.467	3-3	19	15	6	7	1	0	1	2	11	.733	2	2	1	0	.579	0	1	0	0	1-1
Gregorius Johannes J SMP	.462	3-3	15	13	5	6	2	0	0	6	8	.615	0	2	2	1	.533	0	0	0	0	0-0
PEREZ GARCIA Andrys LLT	.455	3-3	12	11	4	5	1	0	0	1	6	.545	0	0	2	0	.417	1	0	0	0	0-0
Liberato Grullon Lui MEX	.444	2-2	11	9	5	4	1	0	1	3	8	.889	2	0	3	0	.545	0	0	0	0	0-0
LEYTON OLIVAS Brando TIG	.438	3-3	16	16	4	7	2	0	2	6	15	.938	0	0	3	1	.438	0	0	1	0	0-1
VINALES ALVAREZ Rafa LLT	.438	3-3	18	16	6	7	1	0	2	9	14	.875	0	1	2	0	.444	1	0	0	0	0-0
GUIBERT STIVEN Yoeik LLT	.417	3-3	18	12	8	5	0	0	3	9	14	1.167	4	2	3	0	.611	0	0	0	0	0-0
GUTIERREZ MOLGADO Mo MEX	.400	2-2	10	10	3	4	0	0	1	2	7	.700	0	0	2	0	.400	0	0	0	0	0-0
LOTT James Todd Greg KCC	.400	2-2	11	10	3	4	0	0	0	2	4	.400	0	1	2	0	.455	0	0	0	0	0-0
MARTINEZ NIEVES Juan TDF	.400	2-2	10	10	3	4	1	0	0	0	5	.500	0	0	5	0	.400	0	1	0	0	1-1
RONDON HIDALGO Jose MEX	.400	2-2	10	10	3	4	0	1	0	0	6	.600	0	0	0	0	.400	0	0	0	0	0-0
UPSHAW Armond Jamari KCC	.400	2-2	13	10	6	4	1	0	0	4	5	.500	2	1	3	0	.538	0	0	0	0	0-0
Moesquit Kevin SMP	.385	3-3	18	13	6	5	1	0	0	4	6	.462	4	1	4	0	.556	0	0	0	0	0-0
MATEO TERRY Luis Vic LLT	.375	3-3	19	16	8	6	2	0	0	7	8	.500	3	0	2	1	.474	0	0	0	0	0-0
CAMACHO ARBELO Kerby TDF	.364	3-3	12	11	2	4	1	0	1	5	8	.727	1	0	0	0	.417	0	0	0	0	0-0
LARDUET DOMINGUEZ Yu LLT	.364	3-3	13	11	6	4	1	0	0	2	5	.455	2	0	0	2	.462	0	0	0	0	0-0
Lint Swindley SMP	.364	3-3	13	11	3	4	1	0	1	2	8	.727	2	0	5	0	.462	0	0	0	0	0-0
ALLEN Joshua Kraig KCC	.333	2-2	11	9	4	3	1	0	1	4	7	.778	2	0	3	0	.455	0	0	0	0	0-0
AQUINO NUNEZ Aristid MEX	.333	2-2	11	9	1	3	0	0	1	5	6	.667	1	0	2	0	.364	1	0	0	0	0-0
FELICIANO MALDONADO TDF	.333	3-3	10	9	2	3	0	0	2	3	9	1.000	0	1	3	1	.400	0	0	0	0	0-0
THOMAS Dillon Everet KCC	.333	1-1	6	6	3	2	0	0	1	4	5	.833	0	0	1	0	.333	0	0	0	0	0-0
MURPHY Max Michael KCC	.300	2-2	12	10	2	3	1	1	0	2	6	.600	2	0	3	0	.417	0	0	0	0	0-0
VEGA PINEIRO Miguel TDF	.300	3-2	10	10	2	3	1	0	1	2	7	.700	0	0	3	0	.300	0	0	0	0	0-0

SLUGGING PCT (min 2.7 PA/G)

1. CROES Dayson Steph, KCC	1.250
2. GUIBERT STIVEN Yoe, LLT	1.167
3. LONG JR. Shedric B, KCC	1.143
4. ALARCON TARDIO Yos, LLT	1.125
5. Tromp Jiandido, SMP	1.077
6. DUNHURST Hayden La, KCC	1.000
- FELICIANO MALDONAD, TDF	1.000
- Profar Juremi, SMP	1.000
9. LEYTON OLIVAS Bran, TIG	.938

ON BASE PCT (min 2.7 PA/G)

1. CROES Dayson Steph, KCC	.833
2. Tromp Jiandido, SMP	.778
3. ALARCON TARDIO Yos, LLT	.706
4. BALDOQUIN MARTINEZ, LLT	.688
5. TRUJILLO ZUNIGA Em, TIG	.643
6. CANO MERCEDES Robi, MEX	.636
7. LONG JR. Shedric B, KCC	.625
8. GUIBERT STIVEN Yoe, LLT	.611
9. Profar Juremi, SMP	.588

RUNS

1. GUIBERT STIVEN Yoe, LLT	8
- MATEO TERRY Luis V, LLT	8
- Tromp Jiandido, SMP	8
4. ALARCON TARDIO Yos, LLT	7
5. 8 Tied at	6

HITS

1. ALARCON TARDIO Yos, LLT	11
2. CROES Dayson Steph, KCC	10
3. Tromp Jiandido, SMP	9
4. BALDOQUIN MARTINEZ, LLT	8
5. 5 Tied at	7

RBI

1. Profar Juremi, SMP	10
2. ALARCON TARDIO Yos, LLT	9
- GUIBERT STIVEN Yoe, LLT	9
- VINALES ALVAREZ Ra, LLT	9
5. MATEO TERRY Luis V, LLT	7
6. BALDOQUIN MARTINEZ, LLT	6
- Gregorius Johannes, SMP	6
- LEYTON OLIVAS Bran, TIG	6
- LOPEZ MARADIAGA Je, TIG	6
10. 5 Tied at	5

DOUBLES

1. ALARCON TARDIO Yos, LLT	4
2. ALARCON TARDIO Yor, LLT	3
- BALDOQUIN MARTINEZ, LLT	3
4. 8 Tied at	2

TRIPLES

1. MONTES INCER Juan, TIG	1
- MURPHY Max Michael, KCC	1
- RONDON HIDALGO Jos, MEX	1

HOMERUNS

1. GUIBERT STIVEN Yoe, LLT	3
2. FELICIANO MALDONAD, TDF	2
- LEYTON OLIVAS Bran, TIG	2
- LOPEZ MARADIAGA Je, TIG	2
- Profar Juremi, SMP	2
- VINALES ALVAREZ Ra, LLT	2
7. 20 Tied at	1

STOLEN BASES

1. MONTES INCER Juan, TIG	2
2. ADOLPH Ross Allen, KCC	1
- MARTINEZ NIEVES Ju, TDF	1
- MENDOZA MENDOZA Om, TIG	1
- Monge Negron Josep, TDF	1
- SANTOS MARTINEZ Ro, LLT	1



INDIVIDUAL LEADERS SUMMARY RESUMEN DE LIDERES INDIVIDUALES (INCLUDING GAMES 1-8 – INCLUYENDO JUEGOS DEL 1 AL 8)

PITCHING LEADERS – LIDERES EN PITCHEO

PLAYER	T	ERA	W-L	APP	GS	CG	SHO	SV	IP	H	R	ER	BB	SO	2B	3B	HR	AB	B/Avg	WP	HBP	BK
GROTZ Zachary Dylan MEX	R	0.00	0-0	1	1	0	0	0	3.0	1	0	0	0	4	0	0	0	10	.100	0	0	0
JARQUIN AZARIAS Sant TIG	R	0.00	0-0	1	0	0	0	0	2.2	0	0	0	1	1	0	0	0	8	.000	0	0	0
MAURIS GUTIERREZ Yan LLT	R	0.00	0-0	1	0	0	0	0	3.0	1	2	0	0	5	1	0	0	11	.091	1	0	0
STRAILY Daniel Steve MEX	R	0.00	1-0	1	0	0	0	0	2.0	0	0	0	0	4	0	0	0	6	.000	0	0	0
TIMPANELLI Vincent T KCC	R	0.00	0-0	1	1	0	0	0	2.0	1	0	0	1	1	0	0	0	6	.167	0	0	0
VARGAS LESCAILLE And LLT	R	0.00	1-0	1	1	0	0	0	5.0	3	2	0	2	5	0	0	0	17	.176	0	1	0
GARRIDO BALMaceda Je TIG	R	2.70	0-0	1	0	0	0	0	3.1	5	2	1	0	3	1	0	0	15	.333	0	0	0
GONZALEZ RODRIGUEZ Y TIG	R	2.70	1-0	2	0	0	0	0	3.1	2	1	1	1	4	0	0	1	12	.167	0	0	0
COURTNEY Justin Rich MEX	R	3.00	0-0	1	1	0	0	0	3.0	1	1	1	0	1	0	0	1	10	.100	0	0	0
BRAVO PENUELAS Jose MEX	R	4.50	1-0	1	0	0	0	0	2.0	3	1	1	1	4	2	0	0	9	.333	0	0	0
PINTO VALERA Ricardo MEX	R	4.50	0-0	1	0	0	0	0	2.0	3	1	1	0	3	1	0	0	8	.375	0	0	0
YERA MONTALVO Yoenni LLT	L	5.40	1-0	1	1	0	0	0	5.0	6	4	3	0	8	0	0	0	23	.261	0	0	0
BEARDSLEY Tyler Thom KCC	R	6.00	1-0	2	0	0	0	0	3.0	4	2	2	0	5	0	0	2	13	.308	0	0	0
CRAWFORD WILLIAMS Le TIG	L	6.00	0-0	2	0	0	0	0	3.0	4	2	2	0	3	2	0	0	12	.333	0	0	0
MAZZA Christopher Ja KCC	R	6.00	0-0	1	1	0	0	0	3.0	5	2	2	0	3	0	0	0	14	.357	0	0	0
RABASSA GINES Wilfre TDF	R	6.35	0-0	2	0	0	0	0	5.2	8	4	4	5	2	1	1	0	25	.320	0	0	0
POPKEN Jasper SMP	R	6.75	0-0	2	0	0	0	0	2.2	4	2	2	2	2	1	0	0	11	.364	0	0	0
Sejias Alvaro SMP	R	7.20	1-0	1	1	0	0	0	5.0	6	4	4	4	1	1	0	0	19	.316	1	1	0
FERRAZ PEREZ Keniel LLT	R	8.10	0-0	1	0	0	0	0	3.1	9	4	3	1	3	1	0	1	20	.450	0	0	0
BIES Daniel William KCC	R	9.00	1-0	2	0	0	0	0	2.0	3	2	2	0	2	1	0	1	8	.375	1	1	0
SALGADO CARDONA Mad TDF	L	9.64	0-0	1	1	0	0	0	4.2	6	5	5	1	2	3	0	2	20	.300	0	0	0
NISSEN Logan Thomas KCC	R	10.80	0-0	2	0	0	0	0	1.2	4	2	2	1	3	3	0	0	9	.444	0	0	0
Prins Scott SMP	R	11.25	0-0	1	1	0	0	0	4.0	4	5	5	1	6	1	0	2	16	.250	0	1	0
RAMOS SANTANA Keven TDF	L	14.73	0-0	2	0	0	0	0	3.2	5	6	6	1	3	2	0	1	15	.333	0	1	0
DAVIS Colten Demarqu KCC	R	15.43	0-0	1	0	0	0	0	2.1	5	4	4	1	0	3	0	0	12	.417	0	0	0
RAMIREZ Juan Carlos TIG	R	16.88	0-1	1	1	0	0	0	2.2	11	5	5	0	2	0	0	1	18	.611	0	0	0
CURLIS Connor Rodd KCC	L	18.00	0-0	2	0	0	0	0	2.0	3	5	4	1	2	1	0	1	10	.300	0	1	0
Lourens Temesh SMP	R	20.25	0-0	2	0	0	0	0	2.2	7	7	6	3	1	1	0	1	13	.538	0	1	0
Perez Varela Jean TDF	R	20.25	0-1	1	1	0	0	0	2.2	9	6	6	2	3	0	0	1	15	.600	0	0	0
GOZZO Jake Husted KCC	R	32.40	0-0	2	0	0	0	0	1.2	4	6	6	3	0	1	0	0	8	.500	0	0	0

OPPOSING AVG (min 0.8 IP/G)

1. STRAILY Daniel Ste, MEX	.000
2. MAURIS GUTIERREZ Y, LLT	.091
3. COURTNEY Justin Ri, MEX	.100
- GROTZ Zachary Dyla, MEX	.100
5. GONZALEZ RODRIGUEZ, TIG	.167
- TIMPANELLI Vincent, KCC	.167
7. VARGAS LESCAILLE A, LLT	.176
8. Prins Scott, SMP	.250
9. YERA MONTALVO Yoen, LLT	.261
10. 2 Tied at	.300

INNINGS PITCHED

1. RABASSA GINES Wilf, TDF	5.2
2. Sejias Alvaro, SMP	5.0
- VARGAS LESCAILLE A, LLT	5.0
- YERA MONTALVO Yoen, LLT	5.0
5. SALGADO CARDONA Ma, TDF	4.2
6. Prins Scott, SMP	4.0
7. RAMOS SANTANA Keve, TDF	3.2
8. 2 Tied at	3.1

STRIKEOUTS

1. YERA MONTALVO Yoen, LLT	8
2. Prins Scott, SMP	6
3. BEARDSLEY Tyler Th, KCC	5
- MAURIS GUTIERREZ Y, LLT	5
- VARGAS LESCAILLE A, LLT	5
6. 4 Tied at	4

WINS

1. BEARDSLEY Tyler Th, KCC	1
- BIES Daniel Willia, KCC	1
- BRAVO PENUELAS Jos, MEX	1
- GONZALEZ RODRIGUEZ, TIG	1
- Sejias Alvaro, SMP	1
- STRAILY Daniel Ste, MEX	1
- VARGAS LESCAILLE A, LLT	1
- YERA MONTALVO Yoen, LLT	1

SAVES

ANRAKU Tomohiro, MEX	1
----------------------	---

GAMES

1. 22 Tied at	2
---------------	---

GAMES STARTED

1. 16 Tied at	1
---------------	---



TEAM'S STATS RANKING ESTADÍSTICAS POR EQUIPO

(INCLUDING GAMES 1-8 – INCLUYENDO JUEGOS DEL 1 AL 8)

BATTING – BATEO

TEAM	AVG	G	AB	R	H	2B	3B	HR	RBI	TB	SLG%	BB	HP	SO	GDP	OB%	SF	SH	SB-ATT
Leñadores de Las Tunas	.493	3	136	57	67	19	0	7	55	107	.787	14	7	14	7	.553	2	0	1-1
Kane County Cougars	.452	2	93	35	42	8	1	5	33	67	.720	10	2	20	1	.514	0	0	1-1
Diablos Rojos del México	.410	2	83	21	34	7	1	4	20	55	.663	7	0	10	0	.446	2	0	0-0
Santa María Pirates	.363	3	124	40	45	8	0	6	35	71	.573	18	4	31	3	.459	0	1	0-0
Tigres de Chinandega	.313	3	112	29	35	9	1	7	28	67	.598	15	4	22	5	.412	0	0	3-4
Titanes de Florida	.255	3	110	17	28	6	0	4	14	46	.418	2	1	34	2	.272	1	0	2-2
TOTALS	.381	8	658	199	251	57	3	33	185	413	.628	66	18	131	18	.448	5	1	7-8

PITCHING – PITCHEO

TEAM	ERA	W-L	SV	IP	GS	CG	SHO	H	R	ER	BB	SO	2B	3B	HR	AB	B/Avg	WP	HP	BKIBB	SHA	SFA	
Diablos Rojos del México	3.00	2-0	1	18.0	2	0	0	12	6	6	3	24	5	0	2	63	.190	1	1	0	0	0	0
Leñadores de Las Tunas	7.27	2-1	0	26.0	3	0	0	42	32	21	10	33	4	1	4	123	.341	1	2	0	0	0	0
Tigres de Chinandega	9.33	1-2	0	27.0	3	0	0	50	34	28	7	24	9	0	7	130	.385	2	3	0	1	1	1
Kane County Cougars	13.00	2-0	0	18.0	2	0	0	31	29	26	11	16	10	0	4	84	.369	3	4	0	1	0	0
Titanes de Florida	14.04	0-3	0	25.0	3	0	0	54	40	39	15	17	12	2	8	123	.439	1	3	0	0	0	3
Santa María Pirates	17.65	1-2	0	26.0	3	0	0	62	58	51	20	17	17	0	8	135	.459	3	5	1	0	0	1
TOTALS	10.99	8-8	1	140.0	16	0	0	251	199	171	66	131	57	3	33	658	.381	11	18	1	2	1	5

DEFENSE – DEFENSA

TEAM	C	PO	A	E	DP	FLD%	CSB	SBA	SBA%	CI	PB
Leñadores de Las Tunas	113	78	27	8	3	.929	0	2	1.000	0	0
Kane County Cougars	78	54	22	2	3	.974	0	0	0	0	0
Diablos Rojos del México	73	54	18	1	3	.986	0	0	0	0	0
Santa María Pirates	120	78	37	5	6	.958	1	4	.800	0	0
Tigres de Chinandega	110	81	23	6	0	.945	0	0	0	0	0
Titanes de Florida	101	75	23	3	4	.970	0	1	1.000	0	0
TOTALS	595	420	150	25	19	.958	1	7	.875	0	0

ABBREVIATIONS – ABREVIATURAS

(IN ALPHABETICAL ORDER – EN ORDEN ALFABÉTICO)

HITTING – OFENSIVA			PITCHING – PITCHEO		
2B	Doubles	Dobles	2B	Doubles allowed	Dobles permitidos
3B	Triples	Triples	3B	Triples allowed	Triples permitidos
AB	At bats	Veces al bate	AB	At bats	Veces al bate
AVG	Batting average	Average de bateo	B/Avg	Opponent batting average	Average de bateo de los oponentes
BB	Base on balls	Base por bolas	BK	Balk	Balk
GDP	Grounded into double plays	Batazo para Doble Play	BB	Base on balls allowed	Bases por bolas concedidas
G	Games played	Juegos jugados	CG	Complete games	Juegos completo
H	Hits	Hits conectados	ER	Earned runs allowed	Carreras limpias permitidas
HP	Hit by pitch	Golpeado por el lanzador	ERA	Earned run average	Promedio de efectividad
HR	Homeruns	Cuadrangulares	IBB	Intentional base on balls allowed	Bases por bolas intencionales
IBB	Intentional base on balls	Base por bolas intencional	GP	Games pitched	Juegos lanzados
OB%	On base percentage	Promedio de embasado	GS	Games started	Juegos Iniciados
R	Runs scored	Carreras anotadas	H	Hits allowed	Hits permitidos
RBI	Runs batted in	Carreras impulsadas	HP	Hit by pitch	Golpeados por el lanzamiento
SB / ATT	Stolen bases / SB attempts	Baes Robadas / Intentos de robo	HR	Home runs allowed	Cuadrangulares permitidos
SF	Sacrifice flies	Sacrificio Fly	IP	Innings played	Entradas lanzadas
SH	Sacrifice hits	Toque de sacrificio	R	Runs allowed	Carreras permitidas
SLG%	Slugging percentage	Average de slugging	SO	Strikeouts	Ponches propinados
SO	Strikeouts	Ponches	SFA	Sacrifice flies allowed	Sacrificios fly permitidos
TB	Total bases	Total de bases alcanzadas por hit	SHA	Sacrifice hits allowed	Toques de sacrificio permitidos
			SHO	Shutouts / Combination shutouts	Blanqueos / Blanqueos combinados
			SV	Saves	Juegos salvados
			W-L	Wins/Losses	Juegos ganados/Perdidos
			WP	Wild pitches	Wild pitches

FIELDING – DEFENSA		
A	Assists	Asistencias
C	Chances	Total de lances
CI	Catcher's interference	Interferencia del receptor
CSB	Caught stealing (by pitcher and catcher)	Atrapado robando (del lanzador y del receptor)
DP	Double plays participated in	Participaciones en doble play
E	Errors	Errores
FLD%	Fielding percentage	Promedio de defensa
PB	Passed balls (catcher)	Passed ball (receptor)
PO	Putouts	Outs (Eliminaciones)
SBA	Stolen bases allowed (pitcher and catcher)	Robos permitidos (lanzador y receptor)
SBA%	Stolen bases against percentage (pitcher and catcher)	Promedio de robos permitidos (lanzador y receptor)