

WBSC

AMERICAS BEISBOL





REPORTE DIARIO – DAILY REPORT

No. 6

12 DE FEBRERO / FEBRUARY 12th, 2023

PRIMERA RONDA – FIRST ROUND

POSICIÓN DE EQUIPOS – STANDINGS

RK	EQUIPOS – TEAMS	GP	W	L	AVG	GB
1	 NICARAGUA	4	4	0	1.000	-
2	 HONDURAS	4	3	1	.750	1.0
3	 COSTA RICA	4	2	2	.500	2.0
4	 TEAM WBSC	4	1	3	.250	3.0
5	 EL SALVADOR	4	0	4	.000	4.0

Los equipos son ordenados en atención a los Reglamentos Oficiales de WBSC Américas.

The teams are placed according to the Tournament Regulations for the WBSC Americas.

RONDA DE APERTURA – OPENING ROUND

CALENDARIO Y RESULTADOS – SCHEDULE AND RESULTS

EQUIPOS – TEAMS

 COSTA RICA




 EL SALVADOR

 HONDURAS

 NICARAGUA

 TEAM WBSC





LUNES 6 DE FEBRERO – MONDAY FEBRUARY 6, 2023

#	Hora Hour	Estadio Stadium	Equipo Visitante Away Team	Equipo Local Home Team	Score	Inn
1	11:00	ESTADIO NACIONAL SOBERANÍA	 COSTA RICA	 EL SALVADOR	3 - 1	
2	18:30	ESTADIO NACIONAL SOBERANÍA	 HONDURAS	 NICARAGUA	0 - 7	

MARTES 7 DE FEBRERO – TUESDAY FEBRUARY 7, 2023

#	Hora Hour	Estadio Stadium	Equipo Visitante Away Team	Equipo Local Home Team	Score	Inn
3	11:00	ESTADIO NACIONAL SOBERANÍA	 HONDURAS	 TEAM WBSC	10 - 2	
4	18:30	ESTADIO NACIONAL SOBERANÍA	 NICARAGUA	 COSTA RICA	13 - 0	7

MIÉRCOLES 8 DE FEBRERO – WEDNESDAY FEBRUARY 8, 2023

#	Hora Hour	Estadio Stadium	Equipo Visitante Away Team	Equipo Local Home Team	Score	Inn
5	11:00	ESTADIO NACIONAL SOBERANÍA	 COSTA RICA	 HONDURAS	1 - 6	
6	18:30	ESTADIO NACIONAL SOBERANÍA	 TEAM WBSC	 EL SALVADOR	3 - 2	

Hora local en Managua, Nicaragua (GMT-6) / Local time in Managua, Nicaragua (GMT-6)

RONDA DE APERTURA – OPENING ROUND

CALENDARIO Y RESULTADOS – SCHEDULE AND RESULTS

JUEVES 9 DE FEBRERO – THURSDAY FEBRUARY 8, 2023

#	Hora Hour	Estadio Stadium	Equipo Visitante Away Team	Equipo Local Home Team	Score	Inn
7	11:00	ESTADIO NACIONAL SOBERANÍA	 TEAM WBSC	 COSTA RICA	3 - 5	
8	18:30	ESTADIO NACIONAL SOBERANÍA	 EL SALVADOR	 NICARAGUA	0 - 8	

VIERNES 10 DE FEBRERO – FRIDAY FEBRUARY 10, 2023

#	Hora Hour	Estadio Stadium	Equipo Visitante Away Team	Equipo Local Home Team	Score	Inn
9	11:00	ESTADIO NACIONAL SOBERANÍA	 EL SALVADOR	 HONDURAS	4 - 8	
10	18:30	ESTADIO NACIONAL SOBERANÍA	 NICARAGUA	 TEAM WBSC	21 - 0	7

RONDA DE FINAL – FINAL ROUND

MEDALLAS – MEDALS

DOMINGO 12 DE FEBRERO – SUNDAY FEBRUARY 12, 2023

#	Hora Hour	Estadio Stadium	Equipo Visitante Away Team	Equipo Local Home Team	Score	Inn
11	13:00	ESTADIO NACIONAL SOBERANÍA	 TEAM WBSC	 COSTA RICA	0 - 4	
12	18:00	ESTADIO NACIONAL SOBERANÍA	 HONDURAS	 NICARAGUA	1 - 13	

Hora local en Managua, Nicaragua (GMT-6) / Local time in Managua, Nicaragua (GMT-6)

RESULTADO DEL JUEGO - GAME SUMMARY 11

JUEGO MEDALLA DE BRONCE - BRONZE MEDAL GAME



TEAM WBSC - COSTA RICA



Feb 12, 2023 at (Estadio Nacional Soberanía)

```

-----
Team WBSC.....000 000 000 - 0 8 5
Costa Rica.....011 100 10X - 4 10 2
-----
    
```

Team WBSC 0

PLAYER	AB	R	H	BI	2B	3B	HR	BB	SB	CS	HP	SH	SF	SO	IBB	KL	GDP	PO	A	E
ESQUIVEL ROSALES Dav lf	5	0	3	0	0	0	0	0	0	0	0	0	0	2	0	1	0	1	0	0
SAMAYOA MORATAYA Lui ss	5	0	1	0	0	0	0	0	0	0	0	0	0	2	0	0	0	2	5	2
VIZCAINO CHINCHILLA c	4	0	2	0	0	0	0	1	1	0	0	0	0	1	1	0	0	7	2	0
MARTE DUARTE Sean Ca 3b	4	0	0	0	0	0	0	1	0	0	0	0	0	2	1	2	0	0	2	1
LEMUS PEÑA Marco Tul 1b	3	0	0	0	0	0	0	1	0	0	0	0	0	1	0	0	0	13	1	0
MAYO MORALES Paolo N cf	3	0	1	0	0	0	0	1	0	0	0	0	0	1	0	1	0	0	1	0
MOLINA LOPEZ Daniel dh	2	0	0	0	0	0	0	0	0	0	1	0	2	0	0	0	0	0	0	0
HERNANDEZ SILIEZAR J ph/dh	1	0	0	0	0	0	0	0	0	0	0	0	0	1	0	0	0	0	0	0
LOPEZ ZEPEDA Juan Jo 2b	4	0	1	0	0	0	0	0	0	0	0	0	0	0	0	0	1	1	5	2
GONZALEZ NEGREROS Ra rf	3	0	0	0	0	0	0	1	0	0	0	0	0	0	0	0	0	0	0	0
Totals	34	0	8	0	0	0	0	5	1	0	0	1	0	12	2	4	1	24	17	5

Costa Rica 4

PLAYER	AB	R	H	BI	2B	3B	HR	BB	SB	CS	HP	SH	SF	SO	IBB	KL	GDP	PO	A	E
BUCKMAN BERROCAL Tho cf/rf	4	0	0	0	0	0	0	0	0	0	0	1	0	0	0	0	0	2	0	0
JUAREZ CADENA Emilso 3b	3	0	0	0	0	0	0	1	0	0	0	0	0	1	0	1	0	0	1	0
MORA ARRIETA Manriqu ss	4	1	0	0	0	0	0	0	0	0	0	0	0	0	0	0	0	1	3	1
ASCANIO MENDEZ Manue 1b	4	0	2	1	0	0	0	0	0	0	0	0	0	1	0	0	0	10	1	0
MONGE RUIZ Yader dh	3	1	1	0	0	0	0	0	0	0	0	0	0	0	0	0	0	0	0	0
FRANCIS RAMON SOTO ph/dh	1	0	0	0	0	0	0	0	0	0	0	0	0	0	0	0	0	0	0	0
URROZ SANDOVAL Kenne 2b	3	1	2	0	0	0	0	0	0	1	0	1	0	0	0	0	0	1	5	0
TORRES Ivan lf	3	0	2	1	1	1	0	1	0	0	0	0	0	0	0	0	0	0	0	0
PALMA VILLAGRA Bayro rf	4	0	2	0	0	0	0	0	0	0	0	0	0	1	0	1	0	0	0	0
MULLINS CASANOVA Wil cf	0	0	0	0	0	0	0	0	0	0	0	0	0	0	0	0	0	0	0	0
CHAVES MATAMOROS Jua c	3	1	1	1	0	0	0	0	1	0	1	0	0	1	0	0	0	12	0	1
BARQUERO JACKSON Pab p	0	0	0	0	0	0	0	0	0	0	0	0	0	0	0	0	0	1	2	0
ESCOTO LOPEZ Taylor p	0	0	0	0	0	0	0	0	0	0	0	0	0	0	0	0	0	0	0	0
Totals	32	4	10	3	1	1	0	2	1	1	1	2	0	4	0	2	0	27	12	2

Team WBSC	IP	H	R	ER	BB	SO	WP	HP	BK	IBB	SH	SF	2B	3B	HR	AB	BF	FO	GO	NP
AMEZQUITA CASTELLANO L,0-1	3.1	7	3	3	1	1	0	1	0	0	2	0	1	0	0	14	18	2	6	49
AMADO TORTOLA Diego	3.2	2	1	0	1	2	0	0	0	0	0	0	0	0	0	14	15	1	4	67
ORTIZ GOMEZ Byron An	1.0	1	0	0	0	1	0	0	0	0	0	0	0	1	0	4	4	0	2	15

Costa Rica	IP	H	R	ER	BB	SO	WP	HP	BK	IBB	SH	SF	2B	3B	HR	AB	BF	FO	GO	NP
BARQUERO JACKSON Pab W,1-0	8.0	8	0	0	4	11	0	0	0	1	1	0	0	0	0	31	36	3	10	132
ESCOTO LOPEZ Taylor SV,1	1.0	0	0	0	1	1	0	0	0	1	0	0	0	0	0	3	4	0	2	16

Umpires: HP-Jaime Ramirez (NCA), 1B-Manuel Suarez (NCA), 2B-Wilfredo Casco (NCA), 3B-Leonel Cajina (NCA), CO-Wilfredo Montoya (NCA)

Scorers: Guillermo Pilarte (NCA)

TC: Ronald TIFFER (NCA), Gustavo ARGÜELLO (NCA)

Start: 13:00 Time: 2:37 Attendance: 350 Weather: Soleado 30°C

Game: 11

RESULTADO DEL JUEGO - GAME SUMMARY 12

JUEGO MEDALLA DE ORO – GOLD MEDAL GAME



HONDURAS – NICARAGUA



Feb 12, 2023 at (Estadio Nacional Soberanía)

Honduras.....000 001 000 - 1 5 3
Nicaragua.....105 201 04X - 13 11 1

Honduras 1

PLAYER	AB	R	H	BI	2B	3B	HR	BB	SB	CS	HP	SH	SF	SO	IBB	KL	GDP	PO	A	E
COCKBORN ESCOBAR May ss	4	0	0	0	0	0	0	0	0	0	0	0	0	0	0	0	0	0	9	0
REYES LICONA Kevin J cf	3	1	2	0	0	0	0	1	0	0	0	0	0	0	0	0	0	1	0	1
PADILLA PADILLA Lomb 3b	4	0	1	0	0	0	0	0	0	0	0	0	0	0	0	0	0	3	1	0
ZAVALA NUÑEZ Jorge A 1b	3	0	0	1	0	0	0	0	0	0	0	0	0	1	0	0	0	8	0	0
CORDERO ROJAS Carlos ph/1b	1	0	0	0	0	0	0	0	0	0	0	0	0	0	0	0	1	0	0	1
CARDONA PINEDA Jose 2b	3	0	1	0	0	0	0	0	0	0	0	0	0	1	0	0	0	3	1	1
RUIZ NARVAEZ Guilmar ph	1	0	0	0	0	0	0	0	0	0	0	0	0	1	0	1	0	0	0	0
BERNARDEZ AGUIRRE Jo lf	2	0	0	0	0	0	0	0	0	0	0	0	0	1	0	0	0	0	0	0
LANZA MOLINA Sebasti lf	0	0	0	0	0	0	0	1	0	0	0	0	0	0	0	0	0	1	0	0
AMAYA MENDEZ Marco A ph	1	0	0	0	0	0	0	0	0	0	0	0	0	0	0	0	0	0	0	0
INESTROZA PAZ Allan dh	2	0	0	0	0	0	0	0	0	0	0	0	0	1	0	1	0	0	0	0
DIAZ MEJIA Eduardo J ph	1	0	0	0	0	0	0	0	0	0	0	0	0	0	0	0	0	0	0	0
AGUILAR MERINO Walte c	3	0	1	0	0	0	0	0	0	0	0	0	0	1	0	0	0	6	0	0
MENA SAVILLON Moises rf	2	0	0	0	0	0	0	0	0	0	0	1	0	1	0	1	0	2	0	0
Totals	30	1	5	1	0	0	0	2	0	0	0	1	0	7	0	3	1	24	12	3

Nicaragua 13

PLAYER	AB	R	H	BI	2B	3B	HR	BB	SB	CS	HP	SH	SF	SO	IBB	KL	GDP	PO	A	E
MONTES Juan Diego cf	4	4	3	0	1	0	0	0	1	0	1	0	0	1	0	1	0	0	0	0
BENARD Isaac lf	2	4	2	2	0	0	0	2	0	0	1	0	0	0	0	0	0	3	0	0
VASQUEZ COLMENARES W dh	3	1	1	2	0	0	0	2	0	0	0	0	0	1	0	1	0	0	0	0
CUTHBERT Cheslor 3b	4	1	1	4	1	0	0	0	0	0	0	0	1	0	0	0	0	0	2	0
MIRANDA Elian 1b	5	1	1	2	1	0	0	0	0	0	0	0	0	0	0	0	0	10	1	0
NOVOA Melvin c	3	0	0	0	0	0	0	0	0	0	0	0	0	1	0	0	0	4	1	0
DAVILA Wiston c	2	0	0	0	0	0	0	0	0	0	0	0	0	0	0	0	0	2	0	1
ALEGRIA Benjamin ss/2b	4	0	1	1	1	0	0	1	0	0	0	0	0	1	0	0	0	2	6	0
REYES Elmer 2b	3	0	0	0	0	0	0	0	0	0	0	0	0	2	0	0	0	2	1	0
MARIN Ivan ss	2	1	1	0	0	0	0	0	0	0	0	0	0	0	0	0	0	1	2	0
BERMUDEZ Sandy rf	3	0	0	0	0	0	0	0	0	0	0	0	0	0	0	0	0	1	0	0
VALLE Norlando rf	1	1	1	0	0	0	0	0	0	0	0	0	0	0	0	0	0	1	0	0
Totals	36	13	11	11	4	0	0	5	1	0	2	0	1	6	0	2	0	27	13	1

Honduras		IP	H	R	ER	BB	SO	WP	HP	BK	IBB	SH	SF	2B	3B	HR	AB	BF	FO	GO	NP
RODRIGUEZ ARCHILA Da	L, 0-1	3.0	6	6	6	1	5	1	1	0	0	0	0	4	0	0	15	17	1	3	63
DIAZ VILLATORO Denis		4.0	5	7	6	2	1	2	1	0	0	0	1	0	0	0	17	21	3	8	77
ANDRADE SANCHEZ Elme		0.2	0	0	0	2	0	0	0	0	0	0	0	0	0	0	3	5	1	1	17
GARCIA SANCHEZ David		0.1	0	0	0	0	0	0	0	0	0	0	0	0	0	0	1	1	0	1	3

Nicaragua		IP	H	R	ER	BB	SO	WP	HP	BK	IBB	SH	SF	2B	3B	HR	AB	BF	FO	GO	NP
MEDRANO Ronald	W, 1-0	5.0	2	0	0	1	4	0	0	0	0	1	0	0	0	0	16	18	5	6	54
GUTIERREZ Osman		1.0	2	1	1	0	1	1	0	0	0	0	0	0	0	0	5	5	1	1	17
TELLER Carlos		1.0	0	0	0	1	1	0	0	0	0	0	0	0	0	0	3	5	2	0	19
RAUDES Roniel		0.0	1	0	0	0	0	0	0	0	0	0	0	0	0	0	1	1	0	0	5
ACUNA Joaquin		1.0	0	0	0	0	0	0	0	0	0	0	0	0	0	0	2	2	0	2	4
BENNETT Goffrey		1.0	0	0	0	0	1	0	0	0	0	0	0	0	0	0	3	3	0	2	14

Umpires: HP-Manuel VICENTE (NCA), 1B-Oscar Matamoros (NCA), 2B-Jackson Herrera (NCA), 3B-Jaime Duban Laguna (NCA), CO-Hamilton Lopez (NCA)

Scorers: Marlon Davila (NCA)






TC: Evert LOPEZ (NCA), Gustavo ARGÜELLO (NCA)

Start: 18:00 Time: 2:54 Attendance: 5000 Weather:

Game Notes: Juego por la Medalla de Oro - Gold Medal Game

Game: 12

POSICIÓN FINAL DE LOS EQUIPOS FINAL TEAMS' RANKING

1		NICARAGUA
2		HONDURAS
3		COSTA RICA
4		TEAM WBSC
5		EL SALVADOR



EQUIPO TODOS ESTRELLAS - ALL STARS TEAM



LANZADOR ABRIDOR - STARTING PITCHER

RONALD MEDRANO

NCA



RECEPTOR - CATCHER

MANUEL ESCANIO

CRC



PRIMERA BASE - FIRST BASEMAN

ELIÁN MIRANDA

NCA



SEGUNDA BASE - SECOND BASEMAN

ELMER REYES

NCA



TERCERA BASE - THIRD BASEMAN

LOMBARDO PADILLA

HON



CAMPO CORTO - SHORT STOP

MAYCOL COCKBORN

HON



JARDINEROS - OUTFIELDERS

KEVIN REYES

HON



ISAAC BENARD

NCA



SANDY BERMÚDEZ

NCA



DESIGNATED HITTER - BATEADOR DESIGNADO

YADER MONGE

CRC





PREMIOS INDIVIDUALES - INDIVIDUAL AWARDS

*(Basados en los juegos hasta el día anterior a la final - Based on games until the day before gold medal game)*

MEJOR BATEADOR - LEADING HITTER

KEVIN REYES (.538 BAVG)**HON**

LANZADOR MEJOR EFECTIVIDAD - PITCHER BEST ERA

JUAN GIRÓN (0.00 ERA - 8.0 IP)**HON**

LANZADOR AVE JG-JP - PITCHER BEST WIN-LOSS AVG

JUAN GIRÓN (1W -0 L)**HON**

MÁS CARRERAS IMPULSADAS - MOST RUNS BATTED IN

ISAAC BENARD (9 RBI)**NCA**

MÁS CUADRANGULARES - MOST HOME RUNS

ELIÁN MIRANDA (2 HR)**NCA**

MÁS BASES ROBADAS - MOST STOLEN BASES

WILFREDO JIMÉNEZ (3 SB)**ESA**

MÁS CARRERAS ANOTADAS - MOST RUNS SCORED

SANDY BERMÚDEZ (7 Runs)**NCA**

JUGADOR MÁS VALIOSO - MOST VALUABLE PLAYER

LOMBARDO PADILLA**HON**

ABBREVIATIONS – ABREVIATURAS

(IN ALPHABETICAL ORDER – EN ORDEN ALFABÉTICO)

OFENSIVA – HITTING			PITCHEO – PITCHING		
2B	Doubles	Dobles	2B	Doubles allowed	Dobles permitidos
3B	Triples	Triples	3B	Triples allowed	Triples permitidos
AB	At bats	Veces al bate	AB	At bats	Veces al bate
AVG	Batting average	Average de bateo	B/Avg	Opponent batting average	Average de bateo de los oponentes
BB	Base on balls	Base por bolas	BK	Balk	Balk
GDP	Grounded into double plays	Batazo para Doble Play	BB	Base on balls allowed	Bases por bolas concedidas
G	Games played	Juegos jugados	CG	Complete games	Juegos completo
H	Hits	Hits conectados	ER	Earned runs allowed	Carreras limpias permitidas
HP	Hit by pitch	Golpeado por el lanzador	ERA	Earned run average	Promedio de efectividad
HR	Homeruns	Cuadrangulares	IBB	Intentional base on balls allowed	Bases por bolas intencionales
IBB	Intentional base on balls	Base por bolas intencional	GP	Games pitched	Juegos lanzados
OB%	On base percentage	Promedio de embasado	GS	Games started	Juegos Iniciados
R	Runs scored	Carreras anotadas	H	Hits allowed	Hits permitidos
RBI	Runs batted in	Carreras impulsadas	HP	Hit by pitch	Golpeados por el lanzamiento
SB / ATT	Stolen bases / SB attempts	Baes Robadas / Intentos de robo	HR	Home runs allowed	Cuadrangulares permitidos
SF	Sacrifice flies	Sacrificio Fly	IP	Innings played	Entradas lanzadas
SH	Sacrifice hits	Toque de sacrificio	R	Runs allowed	Carreras permitidas
SLG%	Slugging percentage	Average de slugging	SO	Strikeouts	Ponches propinados
SO	Strikeouts	Ponches	SFA	Sacrifice flies allowed	Sacrificios fly permitidos
TB	Total bases	Total de bases alcanzadas por hit	SHA	Sacrifice hits allowed	Toques de sacrificio permitidos
			SHO	Shutouts / Combination shutouts	Blanqueos / Blanqueos combinados
			SV	Saves	Juegos salvados
			W-L	Wins/Losses	Juegos ganados/Perdidos
			WP	Wild pitches	Wild pitches

DEFENSA – FIELDING

A	Assists	Asistencias
C	Chances	Total de lances
CI	Catcher's interference	Interferencia del receptor
CSB	Caught stealing (by pitcher and catcher)	Atrapado robando (del lanzador y del receptor)
DP	Double plays participated in	Participaciones en doble play
E	Errors	Errores
FLD%	Fielding percentage	Promedio de defensa
PB	Passed balls (catcher)	Passed ball (receptor)
PO	Putouts	Outs (Eliminaciones)
SBA	Stolen bases allowed (pitcher and catcher)	Robos permitidos (lanzador y receptor)
SBA%	Stolen bases against percentage (pitcher and catcher)	Promedio de robos permitidos (lanzador y receptor)